



UM-7FN0B-000

使用者手冊

空氣力學把變速開關（適用於休息把 / 鐵人三項）

重要聲明

• 如需有關本使用者手冊中，未包含的產品安裝、調整及更換資訊，請聯絡購買處或經銷商。本公司網站上(<https://si.shimano.com>) 提供經銷商說明書，可供專業且有經驗的自行車技師參考。

請務必在使用前徹底閱讀本「使用者手冊」、遵循該手冊正確使用，以及妥善保存，以便隨時參考。

請務必隨時遵守下列指示，以免人員受傷以及設備與環境物品受損。這些指示已根據錯誤使用產品，可能引發的危險程度或損壞嚴重程度分類。

	危險	若未遵守這些指示，將導致死亡或嚴重傷害。
	警告	若未遵守這些指示，可能導致死亡或嚴重傷害。
	提醒	若未遵守這些指示，可能導致人員受傷以及設備與環境受損。

重要安全資訊

警告

• 請勿拆解或改裝本產品。如此可能會導致產品無法正常運作，且您可能會突然摔落，因而導致重傷。

• 操作衛星變速開關時，請小心不要讓變速器夾到手指。驅動電子變速器的強大馬達在達到變速位置前仍會繼續運轉。

注意

- 進行任何與變速有關的操控時，請務必轉動曲柄。
- 請小心切勿讓水流入 E-TUBE 連接孔。
- 零件採用防水設計，可供雨天騎乘用；不過，請勿故意將自行車放入水中。
- 請勿使用高壓清洗機清潔自行車。如果水分滲入任何零件，可能會造成操控問題或生鏽。
- 請小心處理各項零件，避免讓其受到強烈衝撞。
- 如需更新零件軟體，請聯絡購買處。可造訪 SHIMANO 官網取得最新資訊。
- 請勿使用稀釋劑或苛性溶劑清潔產品。此類溶劑可能會損壞表面。
- 產品在正常使用和老化中產生的自然磨損和劣化，並不在保固範圍內。

騎乘自行車前定期檢查

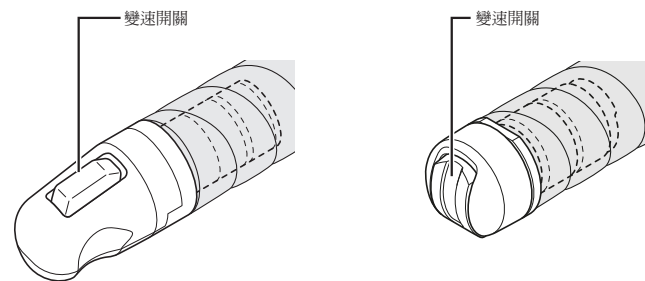
騎乘自行車前，請檢查下列項目。如果出現任何問題，請洽詢購買處或經銷商。

- 變速是否能順利進行？
- 變速開關是否緊密安裝在把手上？
- 操作時是否出現任何異音？

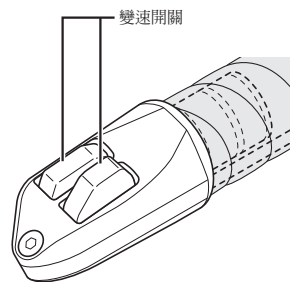
各部名稱

* 形狀會依型號而有所不同。

單鈕式




雙鈕式

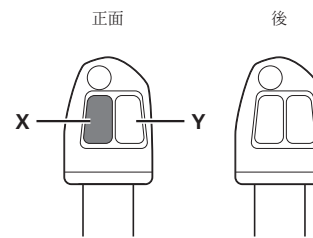


■ 前變速開關操控

- 變速開關[X]：
切換至較小的齒盤。



- 變速開關[Y]：
切換至較大的齒盤。



實際的表現可能會視連接的零件和軟體版本而不同。

變速開關 [X] 與 [Y] 可以在升檔與降檔之間切換。變速開關也可以切換成後變速開關與前變速開關。

* 若要切換變速開關，請聯絡購買處。

如何操控

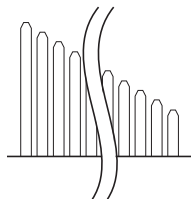
■ 變速操控

進行任何與變速有關的操控時，請務必轉動曲柄。

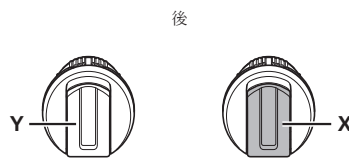
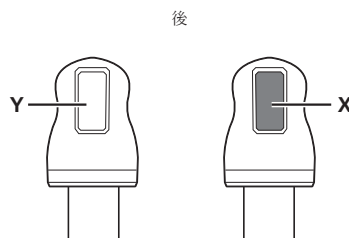
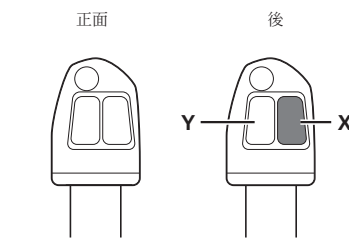
■ 後變速開關操控

* 形狀會依型號而有所不同。

- 變速開關[X]：
切換至較大的飛輪齒片。



- 變速開關[Y]：
切換至較小的飛輪齒片。



進口商 三司達企業股份有限公司
台中市台中工業區 37 路 39-1 號
TEL:04-23596199

SHIMANO INC.
3-77 Oimatsu-cho, Sakai-ku, Sakai City, Osaka 590-8577, Japan

請注意：規格若因持續改良而有所變更，恕不另行通知。(Taiwanese)