



UM-7FK0B-000

使用者手冊

電池座

重要聲明

- 如需有關本使用者手冊中，未包含的產品安裝、調整及更換資訊，請聯絡購買處或經銷商。本公司網站上(<https://si.shimano.com>) 提供經銷商說明書，可供專業且有經驗的自行車技師參考。

請務必在使用前徹底閱讀本「使用者手冊」、遵循該手冊正確使用，以及妥善保存，以便隨時參考。

請務必隨時遵守下列指示，以免人員受傷以及設備與環境物品受損。這些指示已根據錯誤使用產品，可能引發的危險程度或損壞嚴重程度分類。

| | | |
|--|-----------|-----------------------------|
| | 危險 | 若未遵守這些指示，將導致死亡或嚴重傷害。 |
| | 警告 | 若未遵守這些指示，可能導致死亡或嚴重傷害。 |
| | 提醒 | 若未遵守這些指示，可能導致人員受傷以及設備與環境受損。 |

重要安全資訊

警告

- 請勿拆解或改裝本產品。如此可能會導致產品無法正常運作，且您可能會突然摔落，因而導致重傷。

注意

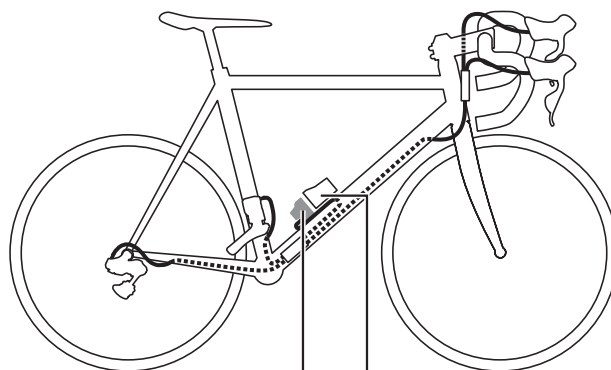
- 由於具有小型防水接頭，因此請勿過常重複連接和拔除電線。這樣會對功能產生不良影響。
- 零件採用防水設計，可供雨天騎乘用；不過，請勿故意將自行車放入水中。
- 請勿使用高壓清洗機清潔自行車。如果水分滲入任何零件，可能會造成操控問題或腐蝕。
- 請小心處理各項零件，避免讓其受到強烈衝撞。
- 請小心切勿讓水流入 E-TUBE 連接孔。
- 請勿使用稀釋劑或苛性溶劑清潔產品。此類溶劑可能會損壞表面。清潔產品時，請將中性清潔劑用水稀釋，然後用布沾溼。
- 如需更新零件軟體，請聯絡購買處。可造訪 SHIMANO 官網取得最新資訊。
- 產品在正常使用和老化中產生的自然磨損和劣化，並不在保固範圍內。

騎乘自行車前定期檢查

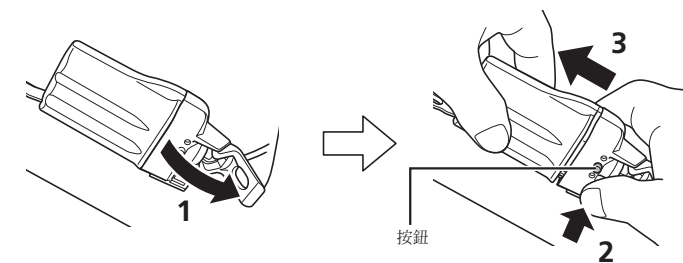
騎乘自行車前，請檢查下列項目。如果出現任何問題，請洽詢購買處或經銷商。

- 是否正確安裝電池座？
- 是否正確安裝電池？

各部名稱



電池座 鋰電池

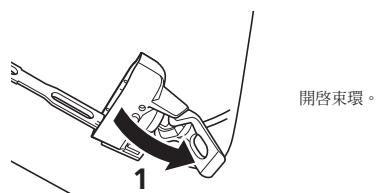


按鈕

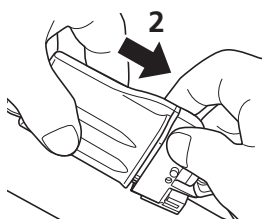
如何操控

■ 安裝/拆卸電池

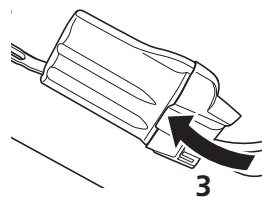
安裝



開啓束環。



對齊電池座的溝槽，來安裝電池。



聽見喀嗒聲時關閉束環。

拆卸

開啓束環、按下按鈕，然後拉出電池，以將電池拆卸。

進口商 三司達企業股份有限公司
台中市台中工業區 37 路 39-1 號
TEL:04-23596199

SHIMANO INC.
3-77 Oimatsu-cho, Sakai-ku, Sakai City, Osaka 590-8577, Japan

請注意：規格若因持續改良而有所變更，恕不另行通知。(Taiwanese)