




變速手把

重要聲明

- 如需有關本使用者手冊中，未包含的產品安裝、調整及更換資訊，請聯絡購買處或經銷商。本公司網站上(<https://si.shimano.com>) 提供經銷商說明書，可供專業且有經驗的自行車技師參考。

請務必在使用前徹底閱讀本「使用者手冊」、遵循該手冊正確使用，以及妥善保存，以便隨時參考。

請務必隨時遵守下列指示，以免人員受傷以及設備與環境物品受損。這些指示已根據錯誤使用產品，可能引發的危險程度或損壞嚴重程度分類。

 危險	若未遵守這些指示，將導致死亡或嚴重傷害。
 警告	若未遵守這些指示，可能導致死亡或嚴重傷害。
 提醒	若未遵守這些指示，可能導致人員受傷以及設備與環境受損。

重要安全資訊

警告

- 由於每一輛自行車的處理方式可能隨著型號稍有不同，因此請務必學會適當的煞車技巧（包括煞車手把壓力和自行車操控特性），以及自行車的操控。不當使用自行車的煞車系統，可能導致失控或摔落，而可能導致重傷。
- 請勿拆解或改裝本產品。如此可能會導致產品無法正常運作，且您可能會突然摔落，因而導致重傷。
- 使用前煞車時請勿用力過猛。如果這樣做，前輪可能會鎖定，自行車可能會向前翻覆，而可能導致重傷。
- 由於在雨天時，會需要更長的煞車距離，因此請降低速度，並及早且溫和地使用煞車。您可能摔倒或相撞而受重傷。
- 潮濕道路表面會使輪胎打滑；為避免這種情況，請降低速度，並及早且溫和地使用煞車。如果輪胎打滑，您可能摔倒受重傷。

注意

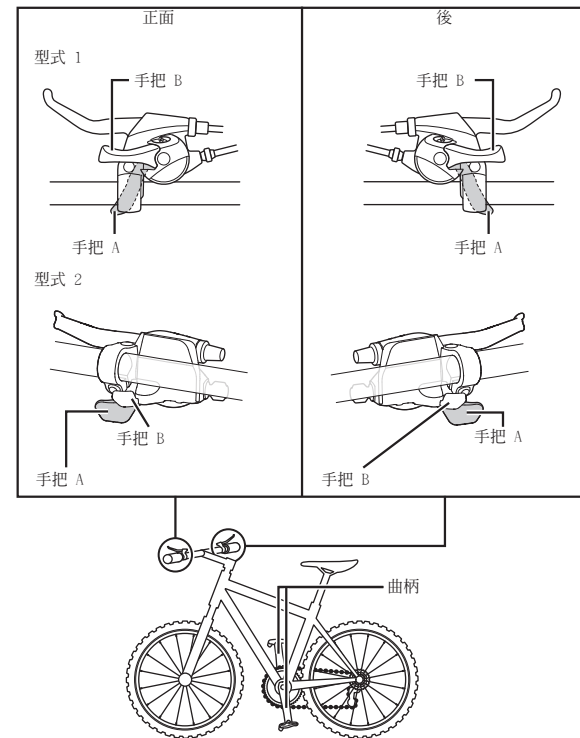
- 手把操控期間務必保持曲柄轉動。
- 另請閱讀前變速器、後變速器和煞車的使用者手冊。
- 產品在正常使用和老化中產生的自然磨損和劣化，並不在保固範圍內。

騎乘自行車前定期檢查

騎乘自行車前，請檢查下列項目。如果出現任何問題，請洽詢購買處或經銷商。

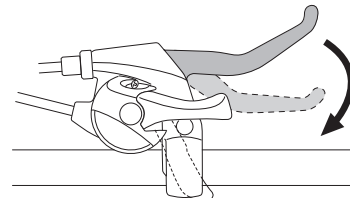
- 前煞車和後煞車是否功能正常？
- 變速是否能順利進行？
- 把手是否穩固地安裝在手把上？
- 操作時是否出現任何異音？

各部名稱



如何操控

■ 操作煞車



■ 變速操控

手把操控期間務必保持曲柄轉動。

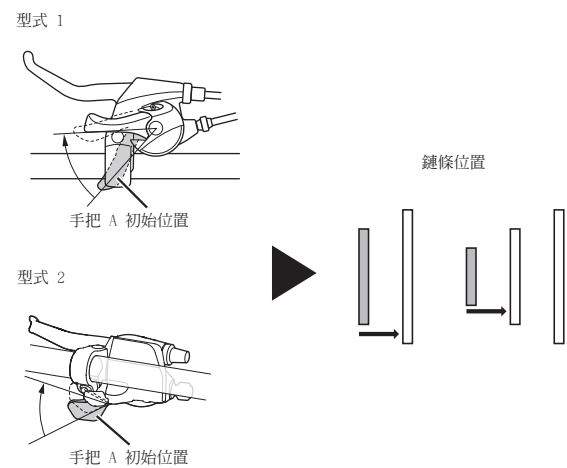
操控注意事項

變速完成後，手把 A 和 B 會在放開手指時回到初始位置。請勿同時按壓手把 A 和 B。如果同時按下這兩個手把，將不會進行變速。

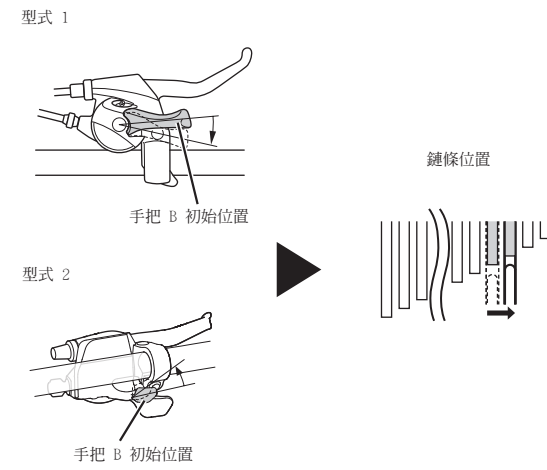
■ 讓踩腳踏板的動作變得更費力

朝箭頭指示的方向按壓手把，一次變速一檔。

前側 (左側)



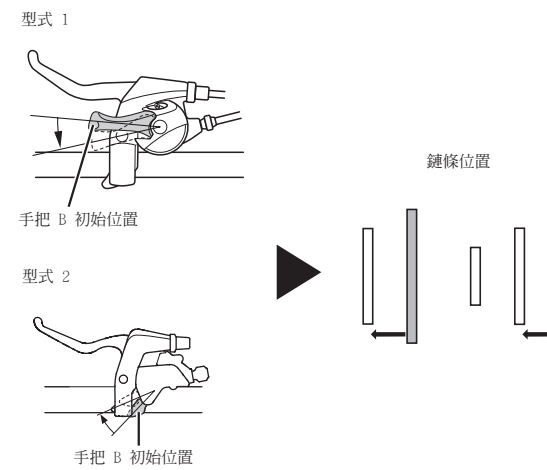
後側 (右側)



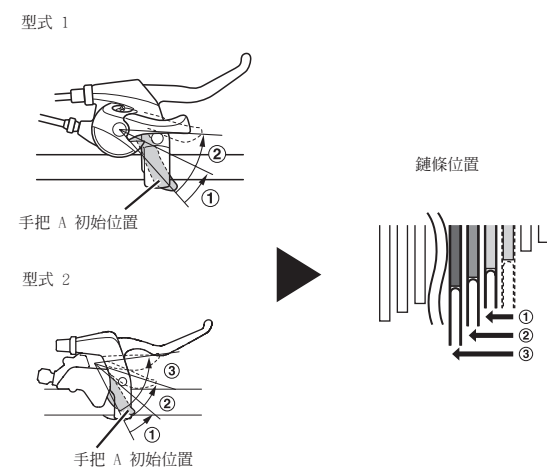
■ 讓踩腳踏板的動作變得更輕鬆

朝箭頭指示的方向按壓手把，一次變速一檔。

前側 (左側)



後側 (右側)



進口商 三司達企業股份有限公司
台中市台中工業區 37 路 39-1 號
TEL:04-23596199

SHIMANO INC.
3-77 Oimatsu-cho, Sakai-ku, Sakai City, Osaka 590-8577, Japan

請注意：規格若因持續改良而有所變更，恕不另行通知。(Taiwanese)