



UM-6VC0A-005

使用者手冊

# 變速手把 (REVOSHIFT)

## 重要聲明

• 如需有關本使用者手冊中，未包含的產品安裝、調整及更換資訊，請聯絡購買處或經銷商。本公司網站上 (<https://si.shimano.com>) 提供經銷商說明書，可供專業且有經驗的自行車技師參考。

請務必在使用前徹底閱讀本「使用者手冊」、遵循該手冊正確使用，以及妥善保存，以便隨時參考。

請務必隨時遵守下列指示，以免人員受傷以及設備與環境物品受損。這些指示已根據錯誤使用產品，可能引發的危險程度或損壞嚴重程度分類。

	<b>危險</b>	若未遵守這些指示，將導致死亡或嚴重傷害。
	<b>警告</b>	若未遵守這些指示，可能導致死亡或嚴重傷害。
	<b>提醒</b>	若未遵守這些指示，可能導致人員受傷以及設備與環境受損。

## 重要安全資訊

### 警告

• 請勿拆解或改裝本產品。如此可能會導致產品無法正常運作，且您可能會突然摔落，因而導致重傷。

### 提醒

• 請務必以一次一個檔位的方式，使用變速手把進行變速。變速時，請減少施加於踏板上的力道。如果您在踏板強烈轉動時試圖強行操控變速手把或進行多段變速，您的腳可能從踏板上滑下且自行車可能會翻倒，因而導致嚴重的人身傷害。操作變速手把以多段變速到輕齒片，也可能導致外管彈出變速手把外。這並不影響變速手把的性能，因為在變速後外管會返回到原來的位置。

## 注意

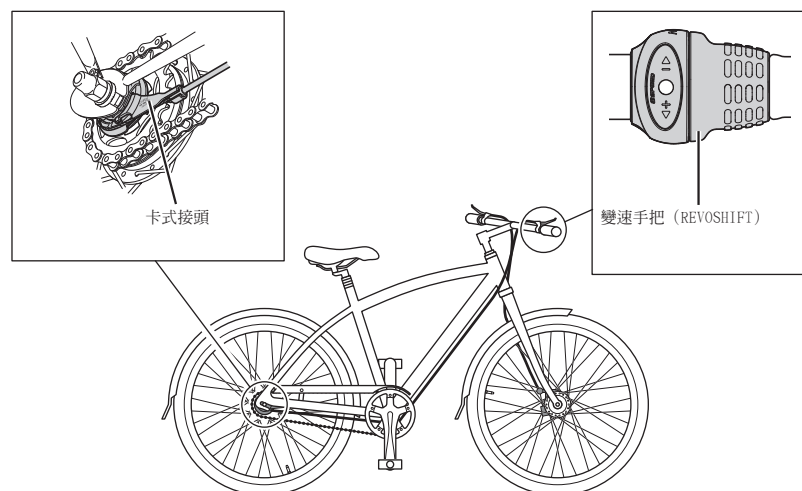
• 產品在正常使用和老化中產生的自然磨損和劣化，並不在保固範圍內。

## 騎乘自行車前定期檢查

騎乘自行車前，請檢查下列項目。如果出現任何問題，請洽詢購買處或經銷商。

- 變速是否能順利進行？
- 卡式接頭的設定基準線是否處於正確的位置？
- 操作時是否出現任何異音？

## 各部名稱

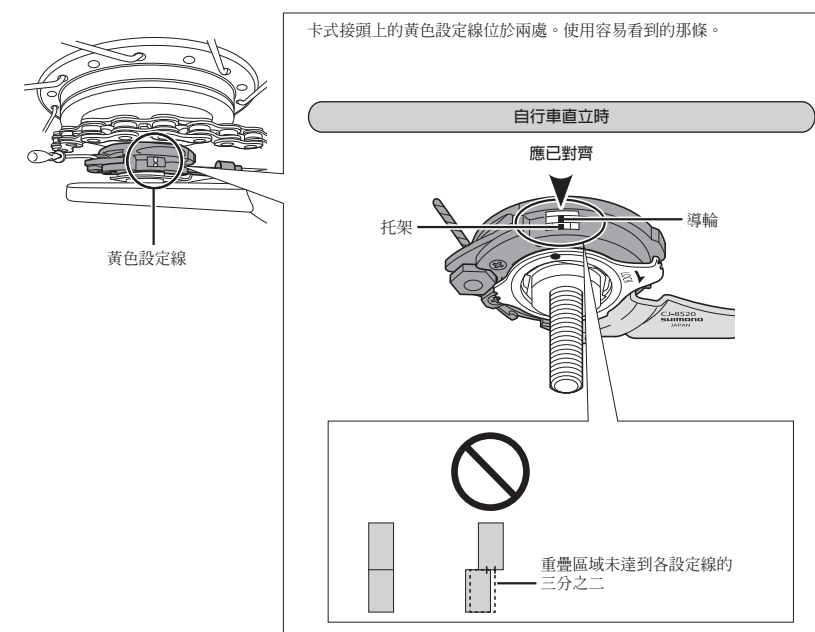
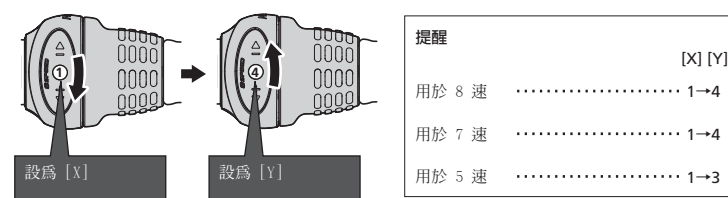


## 電線調整的檢查方法

將變速手把的設定從 [X] 變更至 [Y]。為避免過度變速，請以輕微力道逐步變更設定。變更設定後，檢查卡式接頭托架與導輪上的黃色設定線是否重疊。如果重疊區域未達到各設定線的三分之二，請洽詢購買處或經銷商。

如果您變速過頭，設定線不會回到正常位置，且設定線可能不會在正確的位置對齊。如果設定線未對齊就騎乘自行車，則可能會讓齒輪在踩動踏板時未正確接合，因而導致異音或踏板任意旋轉。

範例) 適用於 8 速

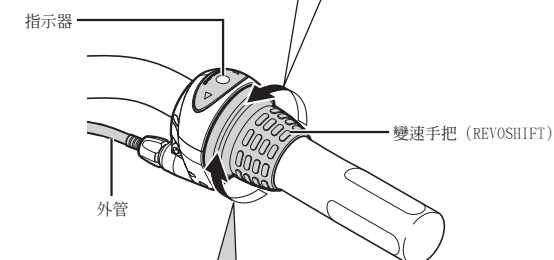


## 如何操控

請以一次一個檔位的方式，使用變速手把 (REVOSHIFT) 進行變速。

變速至較重的檔位 (踩踏重量增加)

指示器數字移至較大的那側。



變速至較輕的檔位 (踩踏重量減輕)

指示器數字移至較小的那側。

進口商 三司達企業股份有限公司  
台中市台中工業區 37 路 39-1 號  
TEL:04-23596199

SHIMANO INC.  
3-77 Oimatsu-cho, Sakai-ku, Sakai City, Osaka 590-8577, Japan

請注意：規格若因持續改良而有所變更，恕不另行通知。(Taiwanese)