

使用者手冊

SHIMANO

前齒盤 / 五通碗組

<https://si.shimano.com>






目錄	
重要聲明.....	3
重要安全資訊.....	4
注意.....	5
騎乘自行車前定期檢查.....	6
各部名稱.....	7

重要聲明

- 如需有關本使用者手冊中，未包含的產品安裝、調整及更換資訊，請聯絡購買處或經銷商。本公司網站上（<https://si.shimano.com>）提供經銷商說明書，可供專業且有經驗的自行車技師參考。

請務必在使用前徹底閱讀本「使用者手冊」、遵循該手冊正確使用，以及妥善保存，以便隨時參考。

請務必隨時遵守下列指示，以免人員受傷以及設備與環境物品受損。這些指示已根據錯誤使用產品，可能引發的危險程度或損壞嚴重程度分類。

	危險	若未遵守這些指示，將導致死亡或嚴重傷害。
	警告	若未遵守這些指示，可能導致死亡或嚴重傷害。
	提醒	若未遵守這些指示，可能導致人員受傷以及設備與環境受損。

重要安全資訊

警告

- 請勿拆解或改裝本產品。如此可能會導致產品無法正常運作，且您可能會突然摔落，因而導致重傷。
- 騎乘前，請先檢查曲柄臂上是否沒有裂痕。如果有任何裂痕，曲柄臂就可能斷裂，您可能會從自行車上跌落。
- 騎乘時必須小心，切勿讓您衣服的下擺被鏈條鉤住。否則可能發生摔車意外。

提醒

- 請小心切勿觸摸齒盤的齒尖。有受傷的危險。

注意

- 使用中性清潔劑清潔曲柄臂和五通碗組。使用鹼性或酸性清潔劑可能造成褪色。
- 如果覺得踩踏性能不正常，請再次進行檢查。
- 請勿使用高壓清洗機清洗五通碗組的周圍區域。
- 請定期用中性清潔劑清洗齒盤。此外，使用中性清潔劑清潔鏈條並且潤滑，也是延長齒盤和鏈條壽命的有效方式。
- 衣物的袖口可能會在騎乘時因鏈條而變髒。
- 產品在正常使用和老化中產生的自然磨損和劣化，並不在保固範圍內。
- 為得到最大效能，我們強烈建議使用 SHIMANO 潤滑油和保養產品。

騎乘自行車前定期檢查

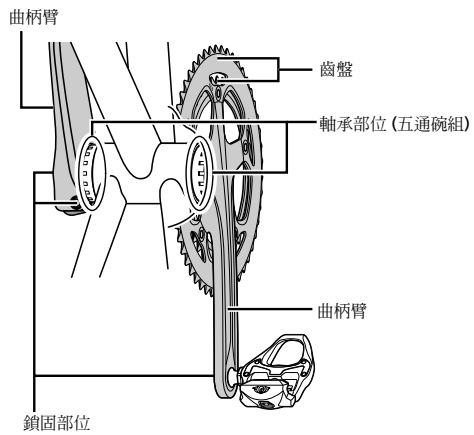
騎乘自行車前，請檢查下列項目。如果出現任何問題，請洽詢購買處或經銷商。

- 曲柄臂上是否有任何裂痕？
- 踩踏表現是否平順？
- 傳動系統是否順暢地變速？
- 零件有無鬆動？
- 零件是否穩固地安裝在車架/手把？
- 騎乘時是否出現任何異音？

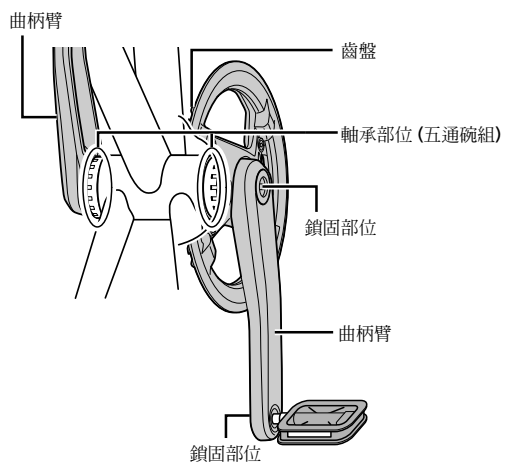
各部名稱

組合軸承式

在右曲柄臂單元上設置軸的型號

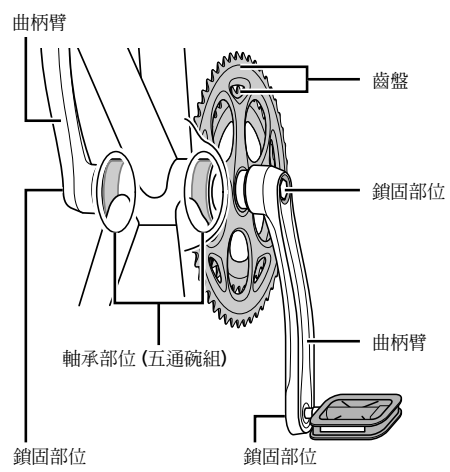


在左曲柄臂上設置軸的型號



非組合軸承式

各部名稱



進口商 三司達企業股份有限公司
台中市台中工業區 37 路 39-1 號
TEL:04-23596199

SHIMANO INC.
3-77 Oimatsu-cho, Sakai-ku, Sakai City, Osaka 590-8577, Japan

請注意：規格若因持續改良而有所變更，恕不另行通知。(Taiwanese)