



钳型刹车

重要提示

- 对于用户手册中未包含的产品安装、调节和更换相关信息，请咨询购买地或经销商。为专业和具备熟练经验的自行车技师提供的经销商手册，可参见我们的网站 (<https://si.shimano.com>)。

为了安全起见，在使用前请务必仔细阅读“用户手册”的基础上正确使用，并将其妥善保管，以便能够随时查阅参考。

为避免对人员造成伤害以及对设备和周围环境造成物理损坏，请务必遵守以下事项。错误使用产品时可能产生的危险和损坏按等级进行区分说明。

	危险	未依说明使用会导致重伤甚至死亡。
	警告	未依说明使用可能导致重伤甚至死亡。
	小心	未依说明使用可能导致人员受伤或设备和周围环境受到物理损坏。

重要安全信息

警告

- 每辆自行车的操作方式可能因为型号不同而稍有差异。请务必熟悉自行车的正确刹车方式（包括刹车手柄压力和自行车的控制特性）和操作方式。错误操作自行车的刹车系统可能导致自行车失去控制或摔跤，并导致严重伤害。
- 不得对产品进行拆卸或改动。否则会造成产品运行不正常，而且可能会造成您突然摔落，并严重受伤。
- 对前刹车施加的刹车力不得过大。否则，前轮可能被锁紧，并且自行车将向前方倒下，从而导致重伤。
- 雨天时所需的制动距离会有所增加，请降低速度并提前、平稳刹车。否则，您可能会从自行车上摔下或发生碰撞，造成严重伤害。
- 路面湿滑可能导致轮胎失去牵引力；因此，为避免此种情况发生，请降低速度并提前、平稳刹车。若轮胎失去牵引力，您可能会从自行车上摔下，造成严重伤害。
- 不得使油或油脂沾到刹车块上。若骑自行车时刹车块沾有油或油脂，则可能阻碍刹车操作，由此可能导致人员从自行车上摔下或发生碰撞，进而造成严重伤害。
- 请勿使用生锈、磨损或开裂的刹车线。否则刹车可能不会正常工作。

注意

- 当与陶瓷轮圈结合使用的时候，SHIMANO公路车刹车块会磨损得更快。
- 如果刹车块已经磨损到看不见凹槽，请咨询购买地或经销商。
- 不同刹车块有其自身特性。购买刹车块时，请咨询购买地或经销商了解详细信息。
- 因正常使用及老化所产生的自然磨损及性能劣化不在保修范围内。

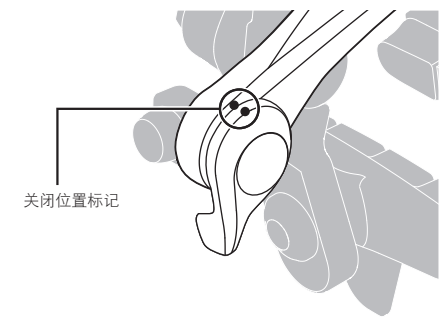
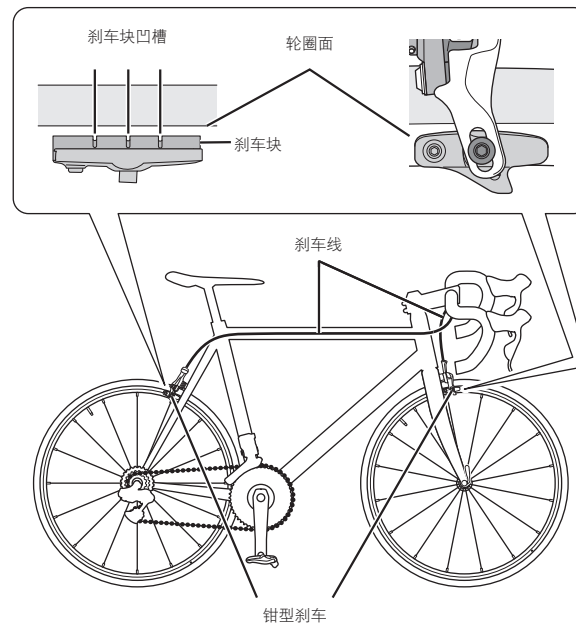
骑车前的例行检查项目

骑车前请检查下面所记载的项目。如果发现任何问题，请咨询购买地或经销商。

- 前后刹车是否运转正常？
- 刹车线有无生锈、磨损或开裂？

- 刹车块是否已磨损到凹槽？
- 手柄上是否有剥落和开裂的迹象？
- 是否有任何异常噪音？

部件名称

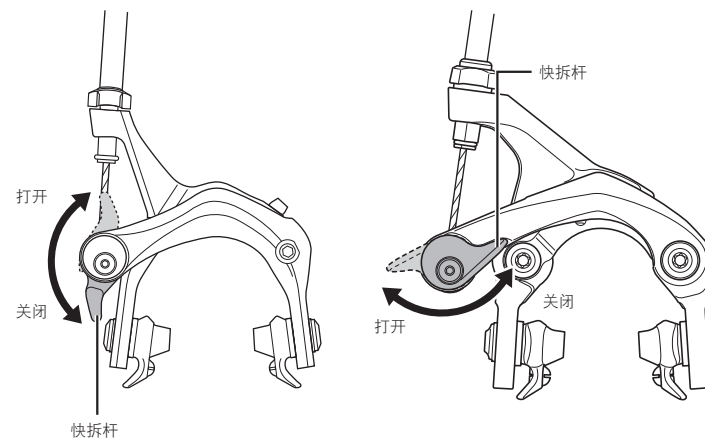


操作方法

拆卸轮组时，请将刹车夹器的快拆杆置于“打开”位置。

安装轮组时，请将快拆杆置于“打开”位置。安装完成后务必将其置于“关闭”位置，骑车前确认刹车工作正常。

- * 快拆杆的打开/关闭位置因型号不同而异。



对于快拆杆和刹车夹器侧上带有关闭位置标记的型号，请将标记对齐。同时，检查是否卡入到位。