



电线 / 电线盖 / 连接器 / 卡箍

重要提示

- 对于用户手册中未包含的产品安装、调节和更换相关信息，请咨询购买地或经销商。为专业和具备熟练经验的自行车技师提供的经销商手册，可参见我们的网站 (<https://si.shimano.com>)。

为了安全起见，在使用前请务必仔细阅读“用户手册”的基础上正确使用，并将其妥善保管，以便能够随时查阅参考。

为避免对人员造成伤害以及对设备和周围环境造成物理损坏，请务必遵守以下事项。错误使用产品时可能产生的危险和损坏按等级进行区分说明。

| | | |
|--|-----------|-------------------------------|
| | 危险 | 未依说明使用会导致重伤甚至死亡。 |
| | 警告 | 未依说明使用可能导致重伤甚至死亡。 |
| | 小心 | 未依说明使用可能导致人员受伤或设备和周围环境受到物理损坏。 |

重要安全信息

警告

- 不得对产品进行拆卸或改动。否则会造成产品运行不正常，而且可能会造成您突然摔落，并严重受伤。
- 在操作变速按钮时，不得触碰前拨链器。否则手指会被夹住而造成受伤。**

注意

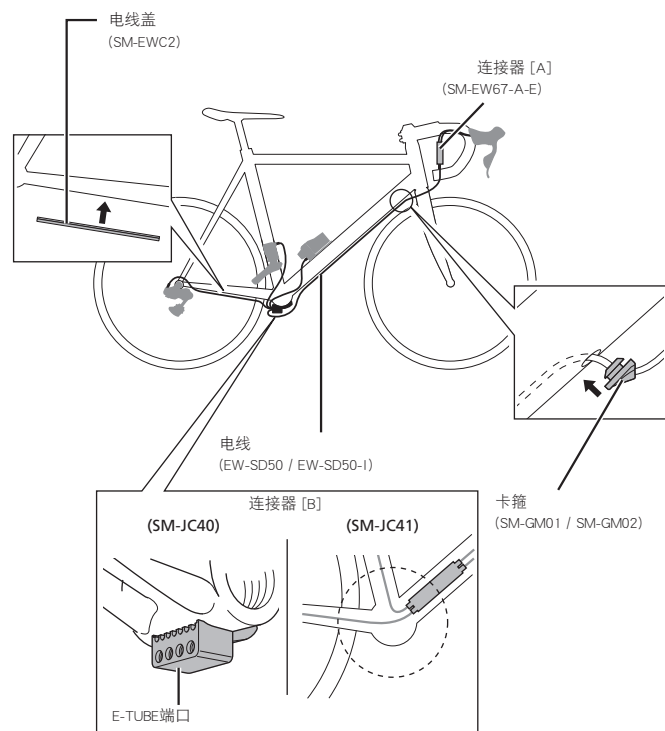
- 请勿重复连接及断开小型防水连接器。否则会损坏其功能。
- 此类组件虽然采用能够在雨天骑车状态下完全防水的特殊设计，但是不要故意泡在水中。
- 勿用高压清洗器清洁自行车。任何组件被水浸湿后都可能出现操作故障或生锈。
- 请小心使用这些产品，避免其受到剧烈冲击。
- 关于组件软件的更新请咨询购买地。最新信息可登陆SHIMANO网站进行查阅。
- 清洁产品时，请不要使用稀释剂或其他溶剂。这些溶剂可能会损坏表面。
- 请注意不要用水浸湿E-TUBE端口区域。
- 请存放在儿童及婴幼儿触摸不到的地方以避免误食。
- 因正常使用及老化所产生的自然磨损及性能劣化不在保修范围内。

骑车前的例行检查项目

骑车前请检查下面所记载的项目。如果发现任何问题，请咨询购买地或经销商。


- 电池余量充足吗？
- 电线上有明显的损坏吗？

部件名称



电池电量指示灯功能

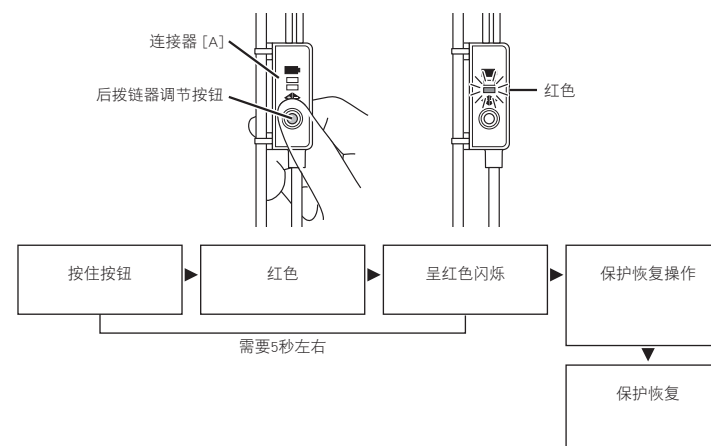
按住变速按钮0.5秒或以上。您可以通过连接器 [A]的电量指示灯查看电池电量。



- * 当电池电量过低时，前拨链器会首先停止工作，随后后拨链器也将停止工作。当电池电量全部耗尽时，拨链器将置于最后一个档位。当电量指示灯发出红色光时，建议尽快为电池充电。

保护功能

- * 在保护功能激活后进行恢复操作时请转动链轮。
- 为了保护系统，当自行车翻倒并且遭受到强烈冲击时，保护功能会激活，并且电机和链接之间的连接将被暂时断开，此时后拨链器的正常功能会受到影响。当出现该情况时，请按住SM-EW67-A-E连接器 [A]上的后拨链器调节按钮5秒或以上。随后电机和链接之间的连接恢复，并且后拨链器从保护功能恢复原状。若未恢复，请手动操作水壶架。通过操作变速按钮检查连接是否恢复。



当连接器 [A]按钮的红色LED亮起时，后拨链器将不会变速。按住后拨链器调节按钮，直到红色LED熄灭。