



UM-6VE0C-000

用户手册

双控手柄 (DI2)

重要提示

• 对于用户手册中未包含的产品安装、调节和更换相关信息，请咨询购买地或经销商。为专业和具备熟练经验的自行车技师提供的经销商手册，可参见我们的网站(<https://si.shimano.com>)。

为了安全起见，在使用前请务必在仔细阅读“用户手册”的基础上正确使用，并将其妥善保管，以便能够随时查阅参考。

为避免对人员造成伤害以及对设备和周围环境造成物理损坏，请务必遵守以下事项。错误使用产品时可能产生的危险和损坏按等级进行区分说明。

	危险	未依说明使用会导致重伤甚至死亡。
	警告	未依说明使用可能导致重伤甚至死亡。
	小心	未依说明使用可能导致人员受伤或设备和周围环境受到物理损坏。

重要安全信息

警告

• 每辆自行车的操作方式可能因为型号不同而稍有差异。请务必熟悉自行车的正确刹车方式（包括刹车手柄压力和自行车的控制特性）和操作方式。错误操作自行车的刹车系统可能导致自行车失去控制或摔跤，并导致严重伤害。

• 不得对产品进行拆卸或改动。否则会造成产品运行不正常，而且可能会造成您突然摔落，且严重受伤。

• 在操作辅助变速按钮时，注意避免手指卡入拨链器内。用于驱动电子变速拨链器的强力电机会连续运转直至进入换挡位置为止。

• 对前刹车施加的刹车力不得过大。否则，前轮可能被锁紧，并且自行车将向前方倒下，从而导致重伤。

• 雨天时所需的制动距离会有所增加，请降低速度并提前、平稳刹车。否则，您可能会从自行车上摔下或发生碰撞，造成严重伤害。

• 路面湿滑可能导致轮胎失去牵引力；因此，为避免此种情况发生，请降低速度并提前、平稳刹车。若轮胎失去牵引力，您可能会从自行车上摔下，造成严重伤害。

注意

• 在执行所有与变速有关的操作时，请务必旋转曲柄。

• 在将遮罩按钮连接至无线组件(SM-EWW01/EW-WU101/EW-WU111)之后，您可以利用E-TUBE PROJECT更新软件。详情请联系购买地。

• 此类组件虽然采用能够在雨天骑车状态下完全防水的特殊设计，但是不要故意泡在水中。

• 勿用高压清洗器清洁自行车。任何组件被水浸湿后之后都可能出现操作故障或腐蚀。

• 请小心使用这些产品，避免其受到剧烈冲击。

• 注意避免E-TUBE端口和辅助变速手柄连接端口进水。

• 清洁产品时，请不要使用稀释剂或其他溶剂。这些溶剂可能会损坏表面。

• 如使用碳纤维手柄，请用软布沾上中性清洁剂进行清洗。否则，材料可能分解并且强度下降。

• 避免将碳纤维手柄放置在高温处。另外保证它们一直远离火源。

• 关于组件软件的更新请咨询购买地。最新信息可登陆SHIMANO网站进行查阅。

• 另请阅读其他连接组件的手册以及刹车手册。

• 务必将端口保护盖安装至任意闲置E-TUBE端口和辅助变速手柄连接端口上。任何组件被水浸湿后之后都可能出现操作故障或腐蚀。

• 电线连接处采用小型防水连接器，因此请勿频繁连接和断开电线。否则会损坏其功能。

• 因正常使用及老化所产生的自然磨损及性能劣化不在保修范围内。

骑车前的例行检查项目

骑车前请检查下面所记载的项目。如果发现任何问题，请咨询购买地或经销商。

• 前后刹车是否运转正常？

• 刹车手柄内的缝隙是否充足？

• 刹车线有无生锈、磨损或开裂？

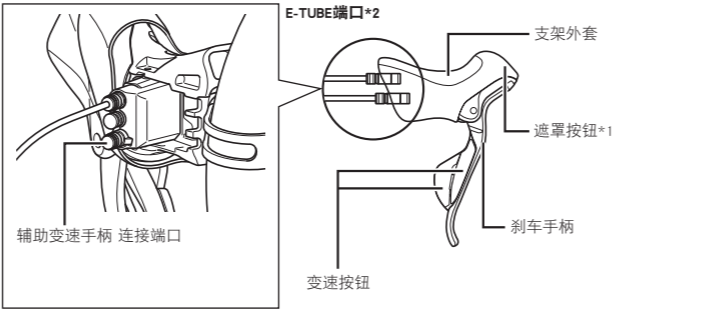
• 刹车块已经磨损到凹槽了吗？

• 通过转换开关操作进行变速吗？

• 手柄牢固地安装在车把上了吗？

• 操作时听到与平常不同的声音了吗？

部件名称



*1 某些型号因规格所限可能缺少某些功能。
在配有遮罩按钮的型号中，遮罩按钮的位置因型号不同而异。向后拉动支架外套，然后检查遮罩按钮的位置。

*2 E-TUBE端口中连接端口的数量因型号不同而异。

操作方法

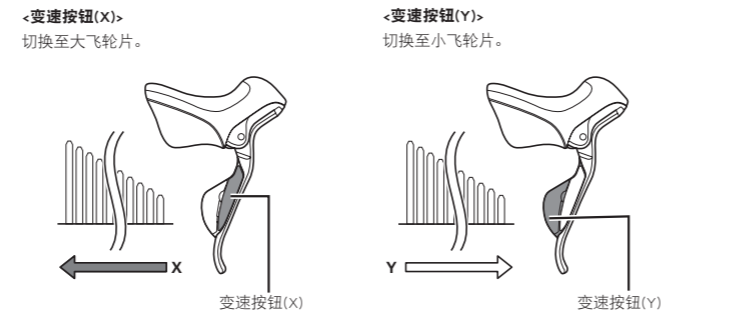
■ 变速操作

在执行所有与变速有关的操作时，请务必旋转曲柄。

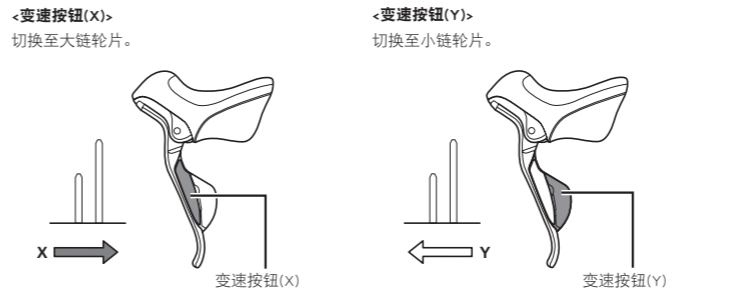
■ 遮罩按钮(默认设置)

遮罩按钮可通过无线组件(SM-EWW01/EW-WU101/EW-WU111)向兼容产品发送信号。具体操作和功能因兼容产品不同而异。请参见兼容产品手册。

■ 后拨链器变速按钮操作(默认设置)



■ 前拨链器变速按钮操作(默认设置)



若链条从曲柄处掉落至内侧，请按住变速按钮(X)1秒或以上。这样可以使前拨链器移动至最外侧，随后保持10秒钟以便重新安装链条。

实际性能可能会根据连接组件和软件版本而有所偏差。

各个按钮的设置可以按照以下方式变更。
有关更改设置的详细信息，请向购买地咨询。

• 颠倒变速按钮(X)和(Y)的升速和降速功能

• 颠倒前后变速按钮

• 多重变速模式设置

• 将遮罩按钮配置为变速按钮

■ 操作刹车

本产品具有手柄行程调节功能。

有关上述调节操作的详细信息，请向购买地咨询。

