



变速手柄 (REVOSHIFT)

重要提示

- 对于用户手册中未包含的产品安装、调节和更换相关信息，请咨询购买地或经销商。为专业和具备熟练经验的自行车技师提供的经销商手册，可参见我们的网站 (<https://si.shimano.com>)。

为了安全起见，在使用前请务必仔细阅读“用户手册”的基础上正确使用，并将其妥善保管，以便能够随时查阅参考。

为避免对人员造成伤害以及对设备和周围环境造成物理损坏，请务必遵守以下事项。错误使用产品时可能产生的危险和损坏按等级进行区分说明。

	危险	未依说明使用会导致重伤甚至死亡。
	警告	未依说明使用可能导致重伤甚至死亡。
	小心	未依说明使用可能导致人员受伤或设备和周围环境受到物理损坏。

重要安全信息

警告

- 不得对产品进行拆卸或改动。否则会造成产品运行不正常，而且可能会造成您突然摔落，并严重受伤。

小心

- 一次只能用变速手柄切换一个档位。变速时，请减轻施加在脚踏上的压力。如果您试图强制操作变速手柄或在脚踏正在强力转动的同时执行多级变速，您的双脚可能从脚踏上脱离，而自行车可能摔倒，由此可能导致严重的人身伤害。操作变速手柄，以多级变速方式切换至轻档位也可能也会导致外套线管弹出变速手柄。外套线管在变速后会返回至原位，因此这不会影响变速手柄的功能。

注意

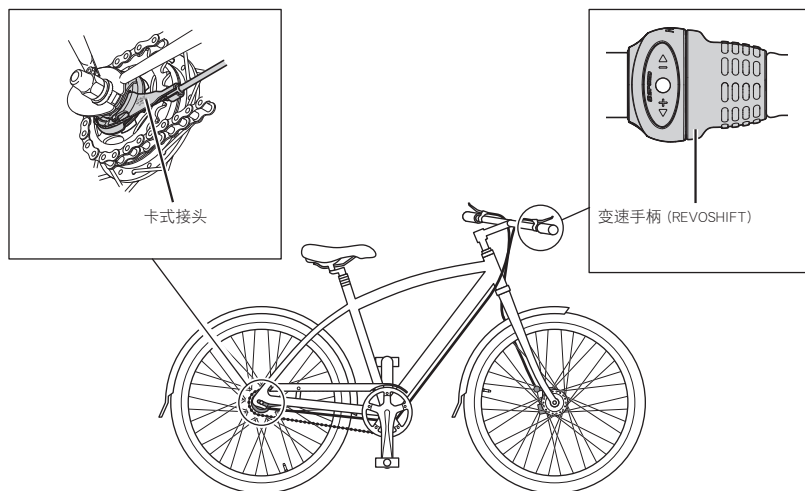
- 因正常使用及老化所产生的自然磨损及性能劣化不在保修范围内。

骑车前的例行检查项目

骑车前请检查下面所记载的项目。如果发现任何问题，请咨询购买地或经销商。

- 变速是否顺利？
- 卡式接头的设置线是否处于正确的位置？
- 操作过程中是否出现了任何异常噪音？

部件名称

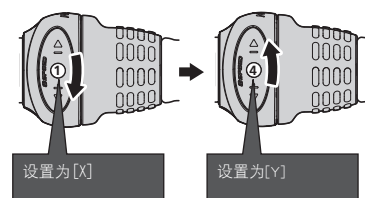


线调节检查方法

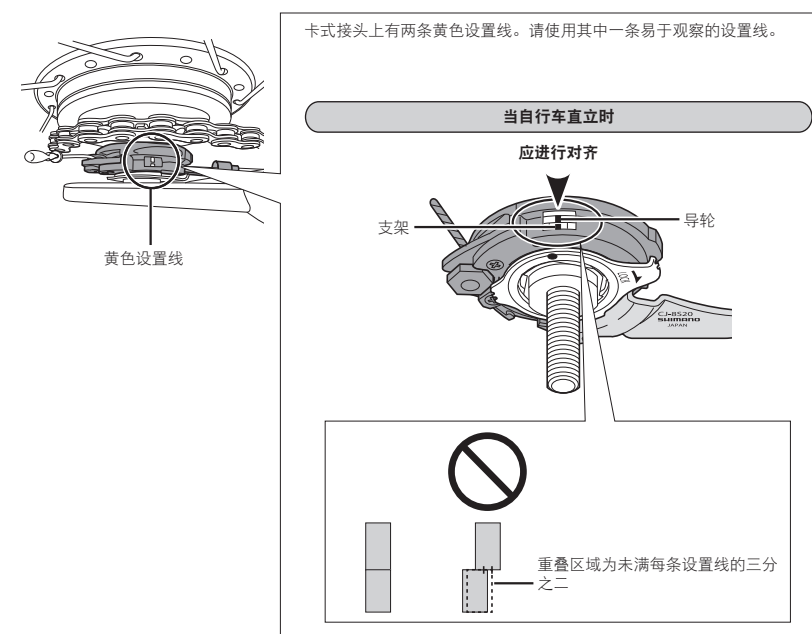
将变速手柄的设置从[X]更改为[Y]。为避免过度变速，请缓慢施力更改设置。在更改设置之后，检查卡式接头支架和导轮上的黄色设置线是否重叠。若重叠面积小于设置线的三分之二，咨询购买地或经销商。

如果过度变速，设置线将不会回到正确位置，并且设置线可能不会在正确位置对齐。若在设置线未对齐的情况下骑自行车，可能会导致脚踏踏板时齿轮未啮合到位，从而造成踏板自由转动时发出异常声响。

示例) 适用于8速



小心	[X]	[Y]
适用于8速	1→4
适用于7速	1→4
适用于5速	1→3



操作方法

转动临近的变速手柄(REVOSHIFT)，每次切换一个档位。

