



前拨链器 (Di2)

重要提示

- 对于用户手册中未包含的产品安装、调节和更换相关信息，请咨询购买地或经销商。为专业和具备熟练经验的自行车技师提供的经销商手册，可参见我们的网站 (<https://si.shimano.com>)。

为了安全起见，在使用前请务必仔细阅读“用户手册”的基础上正确使用，并将其妥善保管，以便能够随时查阅参考。

为避免对人员造成伤害以及对设备和周围环境造成物理损坏，请务必遵守以下事项。错误使用产品时可能产生的危险和损坏按等级进行区分说明。

	危险	未依说明使用会导致重伤甚至死亡。
	警告	未依说明使用可能导致重伤甚至死亡。
	小心	未依说明使用可能导致人员受伤或设备和周围环境受到物理损坏。

重要安全信息

警告

- 不得对产品进行拆卸或改动。否则会造成产品运行不正常，而且可能会造成您突然摔落，并严重受伤。
- 在操作辅助变速按钮时，注意避免手指卡入拨链器内。用于驱动电子变速拨链器的强力电机连续运转直至进入换挡位置为止。
- 骑行时请多加小心，勿让衣服的褶边卷入链条。否则可能会从自行车摔下。

注意

- 在执行与变速有关的切换操作时，请务必旋转曲柄。
- 请注意不要用水浸湿E-TUBE端口区域。
- 此类组件虽然采用能够在雨天骑车状态下完全防水的特殊设计，但是不要故意泡在水中。
- 请勿用高压清洗器清洗自行车。任何组件被水浸湿后都可能出现操作故障或生锈。
- 请小心使用这些产品，避免其受到剧烈冲击。
- 清洁产品时，请不要使用稀释剂或其他溶剂。这些物质可能会损坏表面。
- 关于组件软件的更新请咨询购买地。最新信息可登陆SHIMANO网站进行查阅。
- 因正常使用及老化所产生的自然磨损及性能劣化不在保修范围内。

骑车前的例行检查项目

骑下面车前请检查所记载的项目。如果发现任何问题，请咨询购买地或经销商。

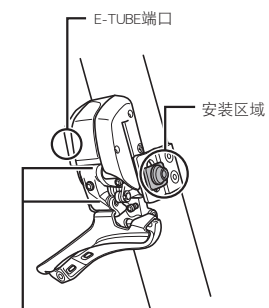
- 变速是否顺利？
- 安装区域是否存在旷量？
- 链节中的旷量是否有增加？
- 拨链器是否有异常响声？

部件名称

<用于公路车>


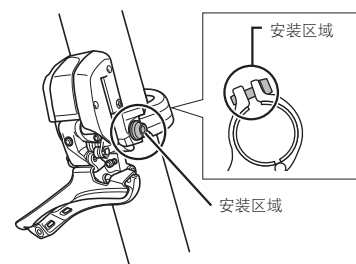
* 形状因型号而异。

F 型

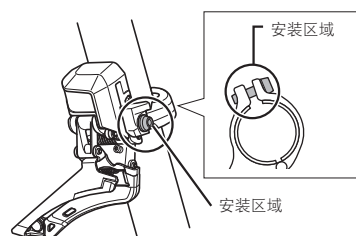


链接

B 型

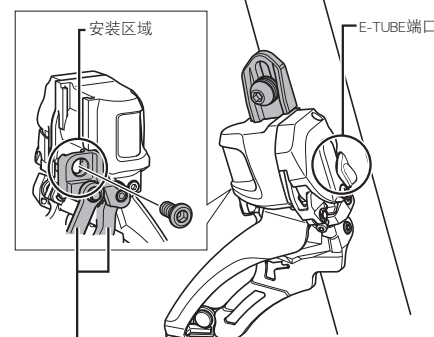


链接



<用于山地车>

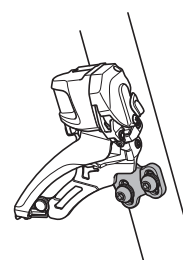
D 型



链接

高夹环

E 型



低夹环

