

用户手册

前花鼓（用于速降 / 自由骑行）






目录	
重要提示	3
重要安全信息	4
注意	5
骑车前的例行检查项目	6
部件名称	7

重要提示

- 对于用户手册中未包含的产品安装、调节和更换相关信息，请咨询购买地或经销商。为专业和具备熟练经验的自行车技师提供的经销商手册，可参见我们的网站(<https://si.shimano.com>)。

为了安全起见，在使用前请务必仔细阅读“用户手册”的基础上正确使用，并将其妥善保管，以便能够随时查阅参考。

为避免对人员造成伤害以及对设备和周围环境造成物理损坏，请务必遵守以下事项。错误使用产品时可能产生的危险和损坏按等级进行区分说明。

	危险	未依说明使用会导致重伤甚至死亡。
	警告	未依说明使用可能导致重伤甚至死亡。
	小心	未依说明使用可能导致人员受伤或设备和周围环境受到物理损坏。

重要安全信息

警告

- 不得对产品进行拆卸或改动。否则会造成产品运行不正常，而且可能会造成您突然摔落，并严重受伤。
- **速降骑行或自由骑行本身伴随着危险。骑行时，戴头部保护用具等是理所应当的，在骑行前也请对车辆充分检查。另外，骑行有一定的危险，骑行时请务必考虑自身的经验和技能。存在可导致重伤甚至死亡事故的危险。**
- **骑车前请确认轮组是否安装到位。否则，您可能会从自行车上摔下或发生碰撞，造成严重伤害。**
- 骑车前，请仔细检查花鼓，确保轴内无裂缝，如发现异常情况，请勿使用该自行车。此前花鼓专用于速降骑行和自由骑行。然而某些骑车状况可能导致此花鼓轴开裂进而失效。由此可能引发严重伤害事故甚至死亡。
- 在将前轮安装到前避震叉时，应始终确保遵照前避震叉手册中的指示说明。用于前轮的固定方法和锁紧扭矩根据使用的前避震叉类型会有所不同。如未遵照指示说明，前轮可能会掉落，进而可能造成严重的人员伤害。

注意

- 请勿对花鼓内部部件注油。否则会引起油脂外流。
- 清洁花鼓时，请使用中性清洁剂。其他清洁剂可能会损坏花鼓。请勿清洁任何指示不得清洁的区域。
- 请勿用高压清洗器清洁花鼓。水可能进入花鼓内，因此降低性能。
- 因正常使用及老化所产生的自然磨损及性能劣化不在保修范围内。
- 为了获得最大的性能，我们强烈推荐 **SHIMANO** 润滑油和保养产品。

骑车前的例行检查项目

骑车前请检查下面所记载的项目。如果发现任何问题，请咨询购买地或经销商。

- 轮组是否紧固？
- 轮组是否难以旋转？
- 是否有任何异常噪音？

部件名称

