



Câmbio dianteiro

AVISO IMPORTANTE

- Para informações adicionais sobre a instalação, o ajuste e a substituição dos produtos que não estão no manual do usuário, contate o local de compra ou o distribuidor. Um manual do revendedor para mecânicos de bicicletas profissionais e experientes está disponível em nosso site (<https://si.shimano.com>).

Por motivos de segurança, certifique-se de ler atentamente este manual do usuário antes da utilização e siga-o para uma utilização correta. Guarde-o para que possa utilizar como referência a qualquer momento.

As instruções a seguir devem ser sempre observadas para prevenir ferimentos corporais e danos físicos ao equipamento e arredores. As instruções estão classificadas de acordo com o grau de perigo ou dano que poderá ocorrer se o produto for usado incorretamente.

PERIGO	O não cumprimento das instruções resultará em morte ou ferimentos graves.
AVISO	O não cumprimento das instruções poderá resultar em morte ou ferimentos graves.
CUIDADO	O não cumprimento das instruções poderá provocar ferimentos pessoais ou danos materiais no equipamento e arredores.

Informação importante sobre a segurança

AVISO

- Não desmonte ou modifique o produto. Isso poderá fazer com que o produto pare de funcionar corretamente, resultando em quedas e ferimentos graves.
- Tenha cuidado para não deixar que as barras de sua roupa se prendam na corrente enquanto anda de bicicleta. Caso contrário, você poderá cair da bicicleta.

Nota

- Se não for possível realizar suavemente as operações de troca de marchas, lave a unidade de troca de marchas e lubrifique todas as peças móveis.
- Quando a corrente estiver em qualquer uma das posições mostradas nas imagens, a corrente poderá tocar na coroa ou no câmbio dianteiro e provocar ruídos. Se o ruído for um problema, troque o pinhão uma ou duas marcações na direção da seta. A posição da corrente que gera o ruído varia de acordo com o produto. Para mais informações, entre em contato com o local de compra ou o distribuidor.

Exemplo de posição da corrente que pode gerar ruído

Coroa		
Pinhão		

- Os produtos não possuem garantia contra o desgaste e a deterioração naturais decorrentes do uso e do envelhecimento.

- Para o máximo desempenho, recomendamos fortemente o uso de lubrificantes e produtos de manutenção SHIMANO.


Inspeções regulares antes de utilizar a bicicleta

Antes de utilizar a bicicleta, verifique os seguintes itens. Se detectar qualquer problema, consulte o seu local de compra ou o distribuidor.

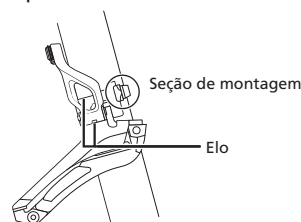
- A troca de marchas é efetuada suavemente?
- Há excesso de jogo na área de instalação?
- O excesso de jogo aumentou nos elos?
- Há ruídos anormais vindos do câmbio?

Nomes das peças

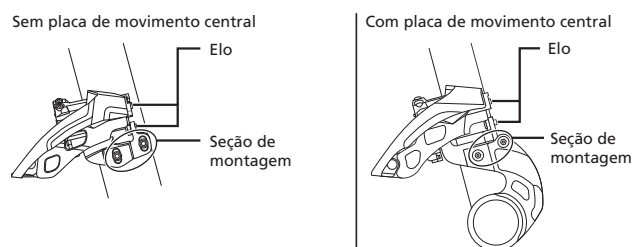
Tipo B



Tipo F



Tipo E



Tipo D

