



Freehub traseiro




(para Downhill / Freeride)

AVISO IMPORTANTE

- Para informações adicionais sobre a instalação, o ajuste e a substituição dos produtos que não estão no manual do usuário, contate o local de compra ou o distribuidor. Um manual do revendedor para mecânicos de bicicletas profissionais e experientes está disponível em nosso website (<https://si.shimano.com>).

Por motivos de segurança, certifique-se de ler atentamente este "manual do usuário" antes da utilização e siga-o para uma utilização correta. Guarde-o para que possa utilizar como referência a qualquer momento.

As instruções a seguir devem ser sempre observadas para prevenir ferimentos corporais e danos físicos ao equipamento e arredores. As instruções estão classificadas de acordo com o grau de perigo ou dano que poderá ocorrer se o produto for usado incorretamente.

 PERIGO	O não cumprimento das instruções resultará em morte ou ferimentos graves.
 AVISO	O não cumprimento das instruções poderá resultar em morte ou ferimentos graves.
 CUIDADO	O não cumprimento das instruções poderá provocar ferimentos pessoais ou danos materiais no equipamento e arredores.

Informação importante sobre a segurança

AVISO

- Não desmonte ou modifique o produto. Isso poderá fazer com que o produto pare de funcionar corretamente, resultando em quedas e ferimentos graves.
- **Ciclismo downhill e freeride são atividades inerentemente perigosas. Recomenda-se veementemente que o ciclista use equipamentos de proteção para a cabeça e para o corpo e que faça verificações cuidadosas em sua bicicleta antes de usá-la. Lembre-se de que você está assumindo riscos ao andar de bicicleta e que deve levar em consideração, com muito cuidado, a sua experiência e suas habilidades. Há risco de envolvimento em acidentes que podem causar ferimentos graves e até a morte.**
- **Verifique se as rodas estão corretamente presas antes de utilizar a bicicleta. Você poderá cair ou colidir e sofrer ferimentos graves.**
- Antes de utilizar a bicicleta, inspecione cuidadosamente os cubos para se certificar de que não existem trincas nos eixos e, se encontrar alguma condição anormal, NÃO use a bicicleta. Este freehub foi concebido para utilização em ciclismo downhill e freeride. No entanto, dependendo das condições de utilização da bicicleta, podem surgir trincas no eixo do cubo que podem causar a falha do eixo do cubo. Isto pode conduzir a um acidente que pode resultar em ferimentos graves e, inclusive, a morte.
- Ao instalar a roda traseira no quadro, certifique-se de seguir sempre as indicações fornecidas no manual de serviço do quadro. Quando a

roda traseira é fixada usando o torque de aperto, a rotação da roda traseira pode ficar dura; no entanto, as instruções sempre devem ser seguidas. O método de fixação e o torque de aperto da roda traseira variam dependendo tipo de quadro utilizado. O manuseio impróprio pode fazer com que a roda traseira caia e provocar lesões graves.

Nota

- Não lubrifique as peças internas do cubo. Caso contrário, graxa será expelida.
- Os produtos não possuem garantia contra o desgaste e a deterioração naturais decorrentes do uso e do envelhecimento.

Inspeções regulares antes de utilizar a bicicleta

Antes de utilizar a bicicleta, verifique os seguintes itens. Se detectar qualquer problema, consulte o seu local de compra ou o distribuidor.

- As rodas estão seguras?
- É difícil girar as rodas?
- Há algum ruído anormal?

Nomes das peças

