



Wspornik akumulatora

WAŻNA INFORMACJA

- Aby uzyskać informacje dotyczące montażu, regulacji i wymiany produktów, które nie zostały opisane w tym podręczniku użytkownika, należy skontaktować się z punktem sprzedaży lub dystrybutorem. Podręcznik sprzedawcy dla doświadczonych i zawodowych mechaników rowerowych jest dostępny na naszej stronie internetowej (<https://si.shimano.com>).

Ze względów bezpieczeństwa należy dokładnie zapoznać się z niniejszym „podręcznikiem użytkownika” przed użyciem produktu, przestrzegać go podczas jego użytkowania i przechowywać w dostępnym miejscu.

Poniższe instrukcje muszą być zawsze przestrzegane w celu zapobieżenia obrażeniom oraz uszkodzeniom wyposażenia i otoczenia. Instrukcje zostały sklasyfikowane zgodnie ze stopniem niebezpieczeństwa lub wielkością możliwych uszkodzeń, które mogą wynikać z nieprawidłowego użytkowania produktu.

⚠ NIEBEZPIECZEŃSTWO	Niezastosowanie się do podanych instrukcji skutkuje śmiercią albo poważnymi obrażeniami.
⚠ OSTRZEŻENIE	Niezastosowanie się do podanych instrukcji może skutkować śmiercią albo poważnymi obrażeniami.
⚠ PRZESTROGA	Niezastosowanie się do podanych instrukcji może skutkować obrażeniami albo uszkodzeniami wyposażenia i otoczenia.

Istotne informacje dotyczące bezpieczeństwa

⚠ OSTRZEŻENIE

- Nie demontować ani nie modyfikować produktu. W przeciwnym razie może to spowodować nieprawidłowe działanie produktu, co może doprowadzić do nagłego upadku, a w konsekwencji poważnych obrażeń.

Uwaga

- To jest małe złącze wodoszczelne, więc nie należy zbyt często powtarzać operacji podłączania i odłączania przewodu elektrycznego. Może to niekorzystnie wpłynąć na działanie.
- Elementy zostały zaprojektowane i skonstruowane tak, aby zachować pełną wodoszczelność i zapewnić swoją funkcję w mokrych warunkach. Nie wolno jednak celowo umieszczać ich w wodzie.
- Nie wolno czyścić roweru myjkami ciśnieniowymi. Dostanie się wody do elementów może spowodować nieprawidłowe działanie lub korozję.
- Należy ostrożnie obchodzić się z elementami i unikać narażania ich na silne wstrząsy.
- Należy uważać, aby do gniazda E-TUBE nie dostała się woda.

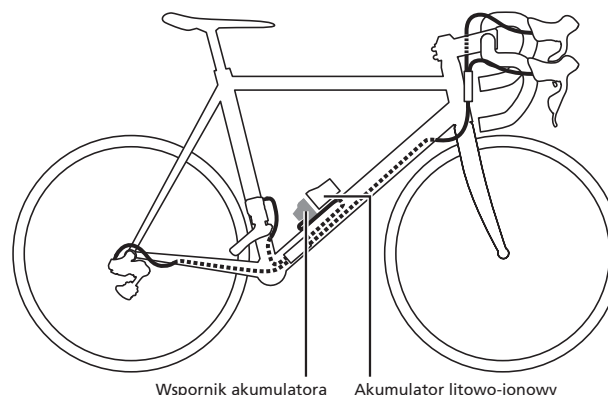
- Produktów nie wolno czyścić żrącymi rozpuszczalnikami ani rozcieńczalnikami. Takie rozpuszczalniki mogą uszkodzić ich powierzchnię. Produkty należy czyścić szmatką zwilżoną neutralnym detergentem rozcieńczonym w wodzie.
- Aby uzyskać aktualizacje oprogramowania elementu, należy skontaktować się z punktem sprzedaży. Najnowsze informacje są dostępne w witrynie firmy SHIMANO.
- Gwarancja nie obejmuje naturalnego zużycia ani pogorszenia działania wynikających z normalnego użytkowania i starzenia się.

Regularne kontrole przed rozpoczęciem jazdy na rowerze

Przed rozpoczęciem jazdy na rowerze należy sprawdzić poniższe elementy. W przypadku występowania problemów należy skontaktować się z punktem sprzedaży lub dystrybutorem.

- Czy wspornik akumulatora jest prawidłowo zamontowany?
- Czy akumulator jest prawidłowo zamontowany?

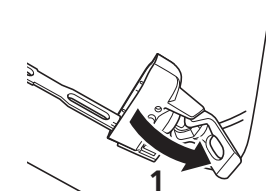
Nazwy części



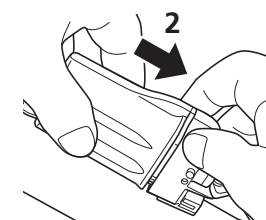
Sposób obsługi

■ Montaż/demontaż akumulatora

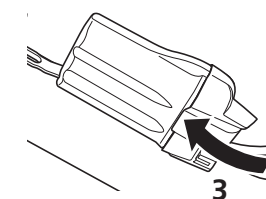
Montaż



Otworzyć obejmę.



Zamontować akumulator w równej linii z rowkiem of wspornika akumulatora.



Po usłyszeniu kliknięcia zamknąć obejmę.

Demontaż

Otworzyć obejmę, nacisnąć przycisk i wyciągnąć akumulator.

