



Przerzutka przednia

WAŻNA INFORMACJA

- Aby uzyskać informacje dotyczące montażu, regulacji i wymiany produktów, które nie zostały opisane w tym podręczniku użytkownika, należy skontaktować się z punktem sprzedaży lub dystrybutorem. Podręcznik sprzedawcy dla doświadczonych i zawodowych mechaników rowerowych jest dostępny na naszej stronie internetowej (<https://si.shimano.com>).

Ze względów bezpieczeństwa przed użyciem produktu należy dokładnie zapoznać się z niniejszym podręcznikiem użytkownika, przestrzegać go podczas użytkowania produktu i przechowywać w takim miejscu, aby w każdej chwili był dostępny do wglądu.

Poniższe instrukcje muszą być zawsze przestrzegane w celu zapobieżenia obrażeniom oraz uszkodzeniom wyposażenia i otoczenia. Instrukcje zostały sklasyfikowane zgodnie ze stopniem niebezpieczeństwa lub wielkością możliwych uszkodzeń, które mogą wynikać z nieprawidłowego użytkowania produktu.

NIEBEZPIECZEŃSTWO	Niezastosowanie się do podanych instrukcji skutkuje śmiercią albo poważnymi obrażeniami.
OSTRZEŻENIE	Niezastosowanie się do podanych instrukcji może skutkować śmiercią albo poważnymi obrażeniami.
PRZESTROGA	Niezastosowanie się do podanych instrukcji może skutkować obrażeniami albo uszkodzeniami wyposażenia i otoczenia.

Istotne informacje dotyczące bezpieczeństwa

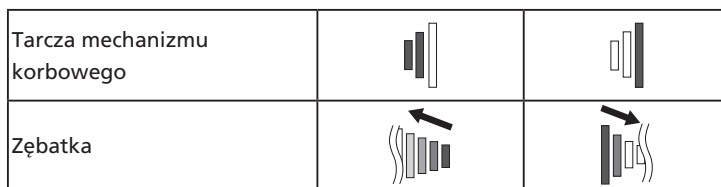
OSTRZEŻENIE

- Nie demontować ani nie modyfikować produktu. W przeciwnym razie może to spowodować nieprawidłowe działanie produktu, co może doprowadzić do nagłego upadku, a w konsekwencji poważnych obrażeń.
- Uważać, aby nie doszło w czasie jazdy do zahaczenia odzieży o łańcuch. W przeciwnym razie może dojść do upadku z roweru.

Uwaga

- Jeżeli zmiana przełożeń nie wydaje się być płynna, wmyć mechanizm zmiany przełożeń i nasmarować wszystkie części ruchome.
- Kiedy łańcuch jest w dowolnym położeniu pokazanym na rysunkach, może stykać się z tarczą mechanizmu korbowego lub przerzutką przednią i hałasować. Jeżeli problemem jest hałas, zmienić zębatkę o jeden lub dwa kroki w kierunku wskazanym przez strzałkę. Pozycja łańcucha, w której generowany jest hałas różni się w zależności od produktu. Aby zdobyć więcej szczegółów, należy skontaktować się z punktem sprzedaży lub dystrybutorem.

Przykładowe położenie łańcucha, w którym może powstawać hałas



- Gwarancja nie obejmuje naturalnego zużycia ani pogorszenia działania wynikających z normalnego użytkowania i starzenia się.
- W celu uzyskania maksymalnej wydajności zalecamy stosowanie smarów i produktów do konserwacji SHIMANO.

Regularne kontrole przed rozpoczęciem jazdy na rowerze

Przed rozpoczęciem jazdy na rowerze należy sprawdzić poniższe elementy. W przypadku występowania problemów należy skontaktować się z punktem sprzedaży lub dystrybutorem.

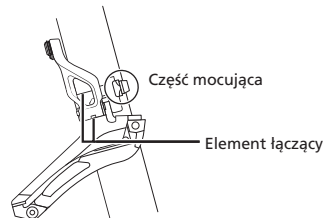
- Czy zmiana przełożeń odbywa się płynnie?
- Czy w miejscu montażu występuje nadmierny luz?
- Czy w elementach łączących zwiększył się nadmierny luz?
- Czy w przerzutce słychać jakieś nietypowe dźwięki?

Nazwy części

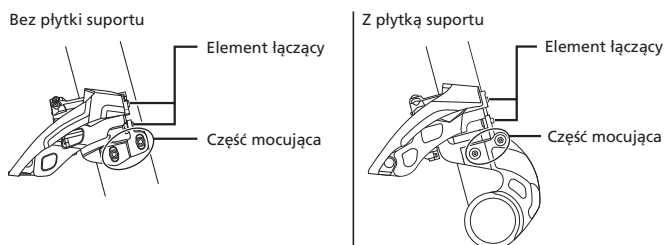
Typ B



Typ F



Typ E



Typ D

