




# Łańcuch

## WAŻNA INFORMACJA

- Aby uzyskać informacje dotyczące montażu, regulacji i wymiany produktów, które nie zostały opisane w tym podręczniku użytkownika, należy skontaktować się z punktem sprzedaży lub dystrybutorem. Podręcznik sprzedawcy dla doświadczonych i zawodowych mechaników rowerowych jest dostępny na naszej stronie internetowej (<https://si.shimano.com>).

**Ze względów bezpieczeństwa należy dokładnie zapoznać się z niniejszym „podręcznikiem użytkownika” przed użyciem produktu, przestrzegać go podczas jego użytkowania i przechowywać w dostępnym miejscu.**

Poniższe instrukcje muszą być zawsze przestrzegane w celu zapobieżenia obrażeniom oraz uszkodzeniom wyposażenia i otoczenia. Instrukcje zostały sklasyfikowane zgodnie ze stopniem niebezpieczeństwa lub wielkością możliwych uszkodzeń, które mogą wynikać z nieprawidłowego użytkowania produktu.

 <b>NIEBEZPIECZEŃSTWO</b>	Niezastosowanie się do podanych instrukcji skutkuje śmiercią albo poważnymi obrażeniami.
 <b>OSTRZEŻENIE</b>	Niezastosowanie się do podanych instrukcji może skutkować śmiercią albo poważnymi obrażeniami.
 <b>PRZESTROGA</b>	Niezastosowanie się do podanych instrukcji może skutkować obrażeniami albo uszkodzeniami wyposażenia i otoczenia.

## Istotne informacje dotyczące bezpieczeństwa

### OSTRZEŻENIE

- Nie demontować ani nie modyfikować produktu. W przeciwnym razie może to spowodować nieprawidłowe działanie produktu, co może doprowadzić do nagłego upadku, a w konsekwencji poważnych obrażeń.
- Nigdy nie stosować rozpuszczalników zasadowych lub kwasowych, np. środków do usuwania rdzy. Użycie takiego rozpuszczalnika może spowodować zerwanie łańcucha i w konsekwencji poważne obrażenia.**
- Łańcuch należy czyścić regularnie, używając odpowiedniego środka do czyszczenia łańcucha. Odstępy między konserwacjami zależą od użytkowania i warunków jazdy.**
- Sprawdzić, czy łańcuch nie jest uszkodzony (odkształcenia lub pęknięcia), czy przeskakuje lub czy występują inne nieprawidłowości, np. samoistna zmiana przełożeń. W przypadku występowania problemów należy skontaktować się z punktem sprzedaży lub dystrybutorem. Łańcuch może się zerwać, powodując upadek rowerzysty.

## Uwaga

- Przełożenia należy co jakiś czas myć neutralnym detergentem, a następnie smarować. Ponadto czyszczenie łańcucha neutralnym detergentem i smarowanie może być skutecznym sposobem zwiększenia trwałości łańcucha.

- Gwarancja nie obejmuje naturalnego zużycia ani pogorszenia działania wynikających z normalnego użytkowania i starzenia się.

## Regularne kontrole przed rozpoczęciem jazdy na rowerze

Przed rozpoczęciem jazdy na rowerze należy sprawdzić poniższe elementy. W przypadku występowania problemów należy skontaktować się z punktem sprzedaży lub dystrybutorem.

- Czy łańcuch ma odkształcenia lub pęknięcia?
- Czy występuje przeskok łańcucha lub samoistna zmiana przełożeń?