

브레이크 레버



다른 언어로 된 사용자 취급 설명서는 저희 회사 웹사이트에서 구하실 수 있습니다:
<http://si.shimano.com>

중요 정보

- 사용자 취급 설명서에 포함되지 않은 생산품의 설치와 조정에 관한 정보를 얻으려면 구매처나 자전거 판매점에 연락하시기 바랍니다. 전문적 경험이 있는 자전거 기술자를 위한 딜러 취급 설명서는 저희 회사 웹사이트에서 구하실 수 있습니다 (<http://si.shimano.com>).
- 이 제품을 분해하거나 변형하지 마십시오.

안전을 위해 **사용**에 앞서 **본 사용 설명서**를 **꼼꼼히 읽고** **정확한 사용법**을 준수하십시오.

안전에 관한 중요한 정보

교체와 관련된 정보는 구매처나 자전거 딜러에게 연락하십시오.

경고

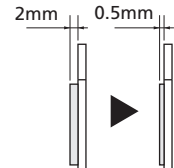
- 자전거 브레이크 시스템의 작동을 충분히 이해하는 것이 중요합니다. 자전거 브레이크 시스템을 부적절하게 사용하면 자전거 컨트롤을 잃어서 넘어질 수 있으며 이로 인해 큰 부상이 초래될 수도 있습니다. 각 자전거마다 취급이 다를 수 있으므로, 적절한 브레이크 테크닉 (브레이크 레버에 가하는 힘 그리고 자전거 조작특성 포함) 과 자전거 조작을 반드시 배우도록 하십시오. 이것은 전문 자전거 딜러와의 상담, 자전거 취급 설명서 읽기, 자전거 운전과 브레이크 기술을 연습함으로써 이룰 수 있습니다.
- 앞 브레이크를 너무 강하게 누르면 바퀴에 락이 걸려 자전거가 앞으로 넘어질 수 있으며 심각한 부상이 초래될 수 있습니다.
- 타기 전에는 반드시 앞뒤 브레이크가 바르게 작동하는지 확인해 주십시오.
- 우천시에는 제동거리가 길어집니다. 스피드를 삼가하고 미리 부드러운 브레이크 조작을 해 주십시오.
- 노면이 젖어 있으면 타이어가 미끄러지기 쉽습니다. 타이어가 미끄러지면 넘어져 위험하므로 스피드를 삼가하고 미리 부드러운 브레이크 조작을 해 주십시오.
- 브레이크 슈에 오일이나 그리스가 묻지 않도록 한다. 오일이나 그리스가 브레이크 슈에 묻은 경우, 구매처 또는 자전거 딜러에게 문의하십시오. 그렇지 않을 경우 브레이크가 올바르게 작동하지 않을 수 있습니다.
- 브레이크 케이블에 녹, 닳아 헤어진 부분, 균열이 간 부분이 있는지 확인해 보고 문제가 있을 시 구매처 혹은 자전거 딜러에게 연락을 취한다. 그렇지 않을 경우, 브레이크가 올바르게 작동하지 않을 수 있습니다.

<디스크 브레이크>

- 회전 중인 디스크브레이크 로터에서 손가락이 가까이 있지 않도록 주의하십시오. 디스크브레이크 로터는 날카로워서 움직이는 디스크 입구에 손가락이 끼면 중상을 입을 수 있습니다.



- 캘리퍼와 디스크브레이크 로터는 브레이크 조작에 의해 뜨거워지므로 자전거 주행 중 또는 하차 후에 바로 만지지 마십시오. 화상을 입을 수 있습니다.
- 브레이크가 정확하게 작동하지 않을 수 있으므로 오일이나 그리스가 디스크 브레이크 로터와 브레이크 패드에 묻지 않도록 주의하십시오.
- 브레이크 패드에 기름이나 그리스가 묻을 경우, 딜러나 대리점과 상담하여야 합니다. 브레이크가 제대로 작동하지 않을 위험이 있습니다.
- 만일 브레이크 조작 중 소음이 난다면 브레이크 패드가 사용한도까지 마모된 것일 수 있습니다. 브레이크 시스템이 충분히 냉각된 것을 확인한 후, 각 브레이크 패드의 두께가 0.5mm 이상인지를 확인 하십시오. 그렇지 않을 경우 딜러나 대리점과 상담하십시오.



- 디스크 브레이크 로터에 균열 혹은 뒤틀림이 발생할 경우 즉시 브레이크 사용을 중단하고 딜러나 대리점과 상담하십시오.
- 만일 디스크 브레이크 로터의 두께가 1.5mm 이하로 마모되거나 알루미늄 표면이 드러난다면 즉시 브레이크 사용을 중단하고 딜러나 대리점과 상담하십시오. 디스크 브레이크 로터는 부러질 수도 있으며, 이 경우 자전거에서 떨어질 수도 있습니다.
- 사용자 취급 설명서를 읽으신 후 추후 참조를 위하여 안전한 장소에 보관하십시오.

주의

- 디스크 브레이크에는 적용운전기간이 있어 적용운전이 진행됨에 따라 브레이크 제동력이 올라가므로 브레이크의 제동력 증가에 주의하면서 순응해 주십시오. 디스크 브레이크 패드나 로터 교체 시에도 동일한 원리가 적용됩니다.

주의점

- 또한 브레이크 레버와 브레이크 캘리퍼에 포함된 설명서를 읽어 보십시오.
- 일상적 사용과 시간 경과에 따른 자연스런 마모와 기능 저하에 대하여 이 제품들은 보증되지 않습니다.

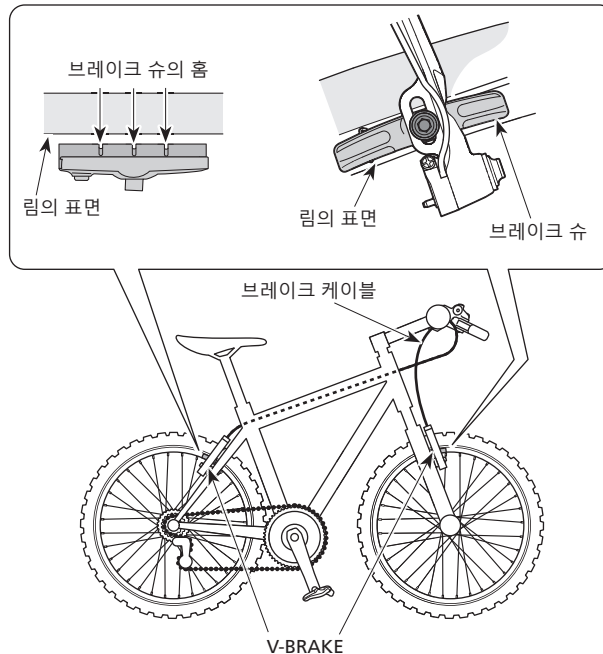
자전거 타기 전에 정기적으로 점검하여야 할 사항들

자전거 타기 전에 다음 사항들을 확인하시기 바랍니다. 만일 다음 사항들 중 어떤 문제가 발견되면 구매처나 자전거 판매점에 연락하시기 바랍니다.

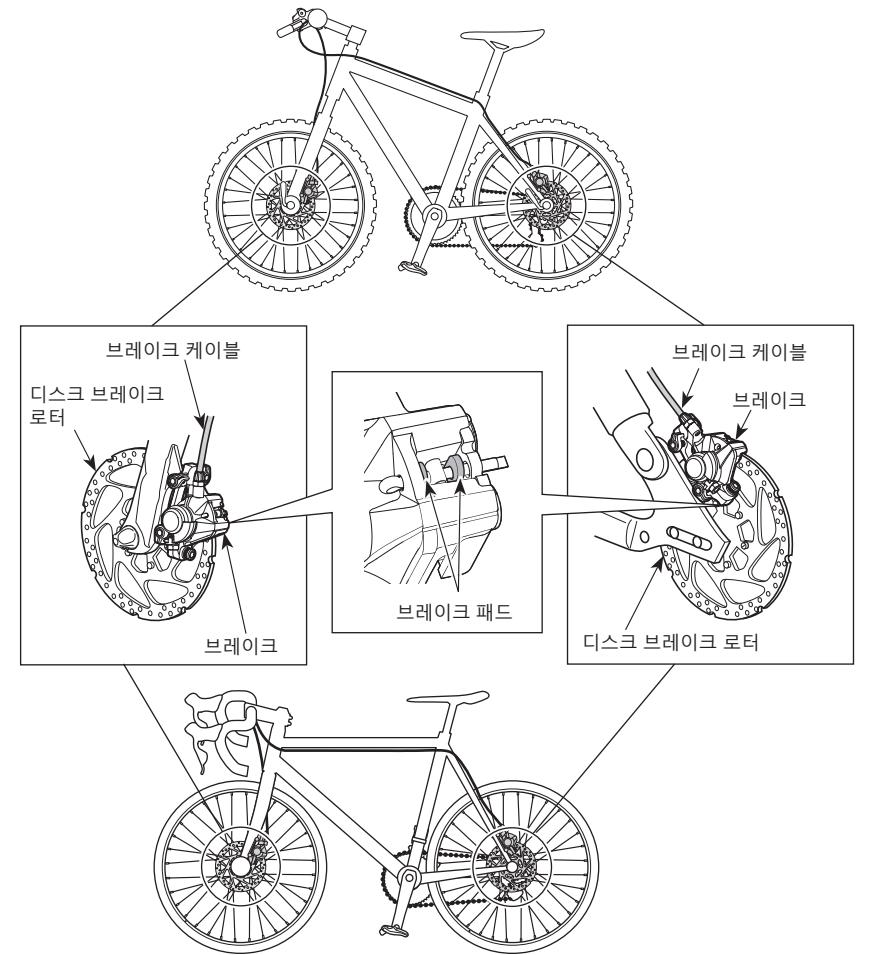
- 앞 브레이크와 뒷 브레이크가 제대로 작동됩니까?
- 브레이크 레버가 충분한 자유동력을 가지고 있나요?
- 브레이크 케이블에 녹, 닳아 헤어진 부분, 균열이 간 부분이 있는가?
- 브레이크 슈가 홈이 보이지 않을 때까지 닳게되었는가?
- 브레이크 패드가 0.5mm 혹은 이상의 두께를 가지고 있나요?
- 비정상적인 소음이 나는 부분이 있습니까?

부품명

<V-BRAKE>



<디스크 브레이크>



조작

