

Interruttore del cambio per manubrio aerodinamico (per time trial/triathlon)



I manuali dell'utente in altre lingue sono disponibili all'indirizzo : <http://si.shimano.com>

AVVISO IMPORTANTE

- Per ulteriori informazioni su installazione e regolazione, rivolgersi al proprio rivenditore o al produttore di biciclette più vicino. Un manuale del rivenditore è anche disponibile all'indirizzo (<http://si.shimano.com>).
- Non smontare o alterare questo prodotto.

Per la sicurezza, assicurarsi di leggere attentamente il presente manuale per l'utente prima dell'uso e di attenersi ad esso.

Informazioni generali per la sicurezza

Per ulteriori informazioni sulla sostituzione, contattare il luogo di acquisto o un rivenditore di bici.

AVVERTENZA

- Quando viene azionato l'interruttore del cambio, il motore che controlla il deragliatore anteriore entra in funzione in modo ininterrotto nella posizione di cambio, per cui si raccomanda di fare attenzione affinché le dita non rimangano intrappolate.
- Dopo l'attenta lettura del manuale, conservarlo in un luogo sicuro per futuro riferimento.

Nota

- Assicurarsi di ruotare la pedivella quando si eseguono operazioni sull'interruttore relative al cambio di rapporto.
- Non lasciare che entri acqua nei terminali.
- Le unità sono resistenti all'acqua e sono progettate per resistere alla pioggia. Tuttavia, si sconsiglia di immergerle deliberatamente in acqua.
- Non pulire la bicicletta in stazioni di autolavaggio ad alta pressione. La penetrazione di acqua nei componenti potrebbe causare malfunzionamenti o formazione di ruggine.
- Maneggiare i componenti con cautela ed evitare di sottoporli a forti sollecitazioni.
- Per gli aggiornamenti del software, contattare il proprio rivenditore. Le informazioni più aggiornate sono disponibili sul sito Web Shimano.
- Non utilizzare solventi o sostanze simili per la pulizia dei componenti. Tali sostanze potrebbero danneggiare le superfici.
- I prodotti non sono garantiti contro l'usura naturale e il deterioramento dovuto a un normale utilizzo e al consumo nel tempo.

Ispezioni da effettuare regolarmente prima di utilizzare la bicicletta

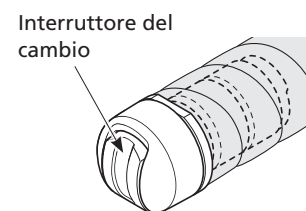
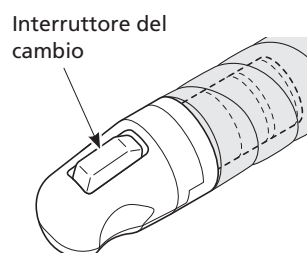
Prima di utilizzare la bicicletta, controllare quanto segue. In caso di problemi con uno qualsiasi dei seguenti controlli, contattare il proprio rivenditore o un produttore di biciclette.

- Il cambio di velocità è in buone condizioni?
- Gli interruttori di spostamento sono collegati esattamente ai manubri?
- Si sente rumore nel periodo di funzionamento?

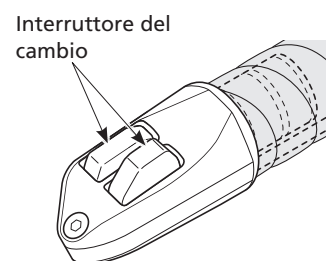
Nomi delle parti

* Il design varia in base al modello.

Tipo a 1 pulsante



Tipo a 2 pulsanti



Funzionamento


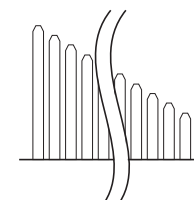
Azione per modificare la velocità

Assicurarsi di ruotare la pedivella quando si eseguono operazioni sull'interruttore relative al cambio di rapporto.

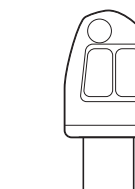
Funzionamento dell'interruttore del cambio posteriore

* Il design varia in base al modello.

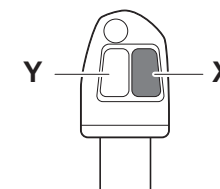
- Interruttore del cambio (X): La catena si sposta da una piccola ruota dentata posteriore ad una più grande posteriore.



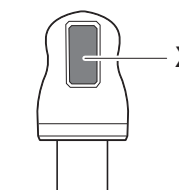
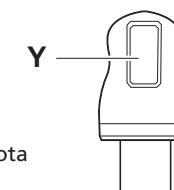
Lato anteriore



Lato posteriore



Lato posteriore




Lato posteriore



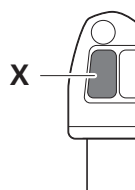
- Interruttore del cambio (Y): La catena si sposta da una grande ruota dentata posteriore ad una più piccola posteriore.

Operazione di cambio rapporto anteriore

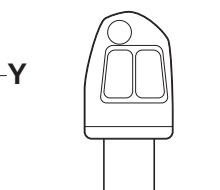
- Interruttore del cambio (X): La catena si sposta da una grande guarnitura anteriore ad una più piccola anteriore.



Lato anteriore



Lato posteriore



- Interruttore del cambio (Y): La catena si sposta da una piccola guarnitura anteriore ad una più grande anteriore.

Il comportamento effettivo può variare in base ai componenti collegati e alla versione del software.

Le funzioni degli interruttori di cambio (X) e (Y) possono essere cambiate in modo che ciascun interruttore possa essere utilizzato per impostare le marce superiori o inferiori e per impostare il cambio anteriore o posteriore.
* Per ulteriori informazioni sull'impostazione degli interruttori di cambio, rivolgersi al proprio rivenditore.

SHIMANO

SHIMANO INC.
3-77 Oimatsu-cho, Sakai-ku, Sakai-shi, Osaka 590-8577, Japan

N.B.: le specifiche sono soggette a modifica senza preavviso, in caso di migliorie. (Italian)

