

Carregador de Bateria (SM-BCR1)



Manuais de usuário em outros idiomas estão disponíveis em : <http://si.shimano.com>

AVISO IMPORTANTE

- Para informações adicionais sobre a instalação e ajuste, entre em contato com a loja onde efetuou a sua compra ou uma loja de bicicletas na sua área. Um manual do revendedor também está em nosso website (<http://si.shimano.com>).
- Não desmonte nem altere este produto.

Por razões de segurança, assegure-se de ler atentamente as instruções deste manual do usuário antes do uso, e siga-as para o uso correto.

Informações gerais de segurança

Entre em contato com o estabelecimento de compra ou uma revenda de bicicletas para instruções sobre trocas.

Certifique-se de observar o que segue para evitar queimaduras ou outros ferimentos devido a vazamentos de líquidos, superaquecimento, fogo ou explosões.

⚠ PERIGO

- Não molhe o carregador nem use-o enquanto estiver molhado, e nem toque ou segure-o com as mãos molhadas.
 - ⇒ Se isto não for observado, podem ocorrer problemas com a operação ou choques elétricos.
- Não cubra o carregador com pano ou similar enquanto estiver em uso.
 - ⇒ Se isto não for observado, pode aumentar o calor e a caixa pode se deformar, e pode ocorrer incêndio ou superaquecimento.

• Não desmonte nem modifique o carregador.
 ⇒ **Se isto não for observado, podem ocorrer choques elétricos ou ferimentos.**

- Use o carregador somente na voltagem especificada.
 - ⇒ Se uma voltagem diferente da especificada for usada, pode ocorrer fogo, explosões, fumaça, superaquecimento, choques elétricos ou queimaduras.

⚠ ADVERTÊNCIA

- Assegure-se de segurar o cabo de energia pelo plugue ao conectar e desconectar de uma tomada elétrica.
 - ⇒ Caso você não segure pelo plugue, pode ocorrer choque elétrico ou fogo.
 - * Caso esteja saindo calor ou uma fumaça de cheiro ácido estiver saindo do plugue.
 - * Pode haver uma conexão defeituosa dentro do plugue.
- Não toque nas partes metálicas do carregador ou do adaptador de AC se houver uma tempestade com raios.
 - ⇒ Se houver raios, poderá ocorrer choque elétrico.
- Não sobrecarregue a tomada elétrica com aparelhos além da sua capacidade especificada e use somente tomadas elétricas 100 – 240 V AC.
 - ⇒ Se a tomada elétrica estiver sobrecarregada por muitos aparelhos conectados usando adaptadores, pode ocorrer superaquecimento, resultando em fogo.
- Não danifique o cabo da energia nem o plugue. (Não danifique, processe, dobre forçando, torça ou puxe-os, nem aproxime de objetos quentes ou coloque peso sobre eles ou amarre-os.)
 - ⇒ Se eles forem usados enquanto estiverem danificados, pode ocorrer fogo, choque elétrico ou curto circuito.
- Não use o carregador com transformadores comerciais disponíveis projetados para uso no exterior pois eles podem danificar o carregador.
- Sempre certifique-se de colocar o plugue até o fim.
 - ⇒ Se isto não for observado, pode ocorrer fogo.
- Após ler atentamente o manual do usuário, mantenha-o em um lugar seguro para consulta posterior.

⚠ CUIDADO

• Este aparelho pode ser utilizado por crianças a partir dos 8 anos de idade e por pessoas com capacidades físicas, sensoriais ou mentais reduzidas ou falta de experiência e conhecimento se receberem supervisão ou instrução em relação à utilização do aparelho de forma segura e compreenderem os riscos envolvidos. As crianças não devem brincar com o aparelho. A limpeza e a manutenção pelo utilizador não devem ser feitas por crianças sem supervisão.

- Desconecte o plugue da tomada elétrica antes de limpar o carregador.

Nota

- Utilize este instrumento sob a orientação de um supervisor de segurança ou das instruções de utilização. Não deixe que pessoas com problemas mentais, sensoriais ou físicos, pessoas inexperientes ou pessoas sem o conhecimento adequado, incluindo crianças, utilizem este instrumento.
- Não deixe que crianças brinquem perto deste instrumento.
- Os produtos não são garantidos contra desgaste natural e pelo uso e envelhecimento normal.

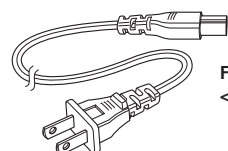
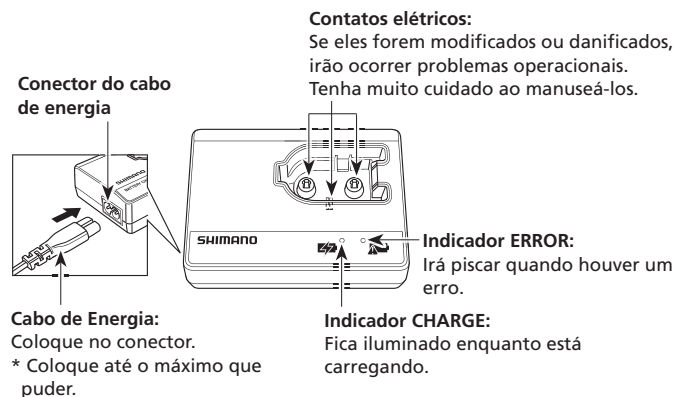
Especificações principais	
Entrada	100 – 240 V AC, 50/60 Hz
Saída	8,4 V DC, 0,55 A
Dimensões	Aprox. 100 mm (W) x 30 mm (H) x 72 mm (D)
Peso	Aprox. 110 g
Temperatura Operacional	0 – 45 °C
Temperatura de Depósito	-20 – 70 °C

Nomes das peças

■ Carregador (SM-BCR1)

Este carregador é especial para uso nas baterias de lítio-ion Shimano (SM-BTR1). Nunca coloque outro tipo de baterias, do contrário, pode ocorrer fogo ou explosão.

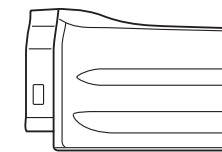
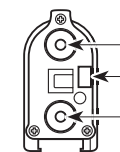
* Certifique-se de entender completamente as Informações de Segurança para este produto antes de usar.



Fio do Carregador
< Vendido separadamente >

■ Bateria especial (SM-BTR1)

Esta é uma bateria de lítio-ion. Use o carregador especial (SM-BCR1) para carregá-la. Nunca use outro carregador para carregar a bateria, do contrário, pode ocorrer fogo ou explosão.

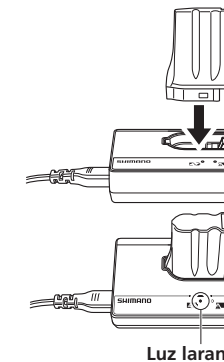


Contatos elétricos:

Se eles forem modificados ou danificados, irão ocorrer problemas operacionais.
Tenha muito cuidado ao manuseá-los.

Método de carregamento

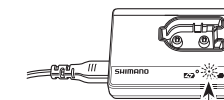
1. Coloque o plugue de energia do carregador numa tomada elétrica.
2. Coloque a bateria (SM-BTR1) no carregador (SM-BCR1) o mais longe que puder.
 - * O tempo de carregamento é de aproximadamente 1,5 horas. (Note que o tempo real irá variar dependendo da quantidade de carga que resta na bateria.)
3. Quando o indicador CHARGE (laranja) apagar, a carga está completa.
 - * Se a luz indicadora ERROR piscar, significa que pode haver um problema com a bateria. Consulte to "Detalhes de Avaliação de Erro" para mais informações.
4. Desconecte o plugue do carregador da tomada elétrica e guarde o carregador num local adequado como especificado nas Precauções de Segurança.



Detalhes de Avaliação de Erro

O que fazer quando ocorre um erro

- Remova a bateria do carregador, desconecte o plugue do carregador da tomada elétrica e depois repita a operação de carga.
- Se não for possível carregar após ter executado os passos acima, a temperatura ambiente pode estar muito baixa ou muito alta, ou pode haver um problema com a bateria.



Se não for possível o carregamento, o indicador de ERROR do carregador irá piscar.



Informações sobre eliminação de lixo para países fora da União Européias

Este símbolo só é válido dentro da União Européia. Contate o local da compra ou seu agente Shimano mais próximo sobre como dispor das baterias usadas.