

Caricabatterie (SM-BCR1)



I manuali dell'utente in altre lingue sono disponibili all'indirizzo : <http://si.shimano.com>

AVVISO IMPORTANTE

- Per ulteriori informazioni su installazione e regolazione, rivolgersi al proprio rivenditore o al produttore di biciclette più vicino. Un manuale del rivenditore è anche disponibile all'indirizzo (<http://si.shimano.com>).
- Non smontare o alterare questo prodotto.

Per la sicurezza, assicurarsi di leggere attentamente il presente manuale per l'utente prima dell'uso e di attenersi ad esso.

Informazioni generali per la sicurezza

Per le corde di sicurezza che hanno bisogno di essere sostituite, contattare il punto vendita o un rivenditore di biciclette.

Assicurarsi di osservare quanto segue per evitare ustioni o altre lesioni conseguenti a perdite di liquidi, surriscaldamenti, incendi o esplosioni.

PERICOLO

- Non bagnare il caricabatterie, né utilizzarlo quando è bagnato, e non toccarlo o maneggiarlo con le mani bagnate.
 - ⇒ La mancata osservanza di questa istruzione potrebbe causare malfunzionamenti o scosse elettriche.
- Non coprire il caricabatterie con panni o oggetti simili mentre è in funzione.
 - ⇒ La mancata osservanza di questa istruzione potrebbe determinare la formazione di calore con conseguente deformazione delle superfici esterne, oppure causare incendi o surriscaldamenti.

• Non smontare o modificare in alcun modo il caricabatterie.

⇒ La mancata osservanza di questa istruzione potrebbe causare scosse elettriche o lesioni.

- Utilizzare il caricabatterie esclusivamente con la tensione di alimentazione indicata.
 - ⇒ L'utilizzo di una diversa tensione di alimentazione potrebbe causare incendi, esplosioni, fumo, surriscaldamenti, scosse elettriche o ustioni.

AVVERTENZA

- Assicurarsi di afferrare il cavo di alimentazione per la spina durante l'inserimento e l'estrazione della spina dalla presa elettrica.
 - ⇒ Se il cavo non viene afferrato per la spina, potrebbero verificarsi incendi o scosse elettriche.
 - * Se la spina emette calore o fumo dall'odore acre.
 - * potrebbe essersi verificato un falso contatto all'interno della spina.
- In caso di temporali, non toccare le parti metalliche del caricabatterie né l'adattatore CA.
 - ⇒ I fulmini potrebbero causare scosse elettriche.
- Non sovraccaricare la presa elettrica con apparecchiature che eccedano la capacità specificata e utilizzare solo prese da 100 – 240 V CA.
 - ⇒ Se la presa elettrica viene sovraccaricata collegando un numero eccessivo di apparecchiature mediante i relativi adattatori, l'eventuale surriscaldamento potrebbe causare incendi.
- Non danneggiare il cavo di alimentazione o la spina (non sottoporli ad alcun trattamento, né piegarli eccessivamente, attorcigliarli o tirarli, avvicinarli a fonti di calore, poggiarli sopra oggetti pesanti o legarli saldamente insieme).
 - ⇒ In presenza di danni, l'utilizzo potrebbe causare incendi, scosse elettriche o cortocircuiti.
- Non utilizzare il caricabatterie con trasformatori elettrici intesi per l'uso all'estero per evitare danneggiamenti.
- Assicurarsi sempre di inserire fino in fondo la spina.
 - ⇒ La mancata osservanza di questa istruzione potrebbe causare incendi.
- Dopo l'attenta lettura del manuale, conservarlo in un luogo sicuro per futuro riferimento.

ATTENZIONE

- Questo apparecchio può essere usato da bambini di almeno 8 anni e da persone con ridotte capacità fisiche, sensoriali o mentali, o con mancanza di esperienza e conoscenza, nel caso in cui siano sorvegliati o istruiti per l'uso dell'apparecchio in modo sicuro comprendendo i rischi inerenti. **I bambini non devono giocare con l'apparecchio. La pulizia e la manutenzione non devono essere effettuate da bambini senza supervisione.**

- Prima di effettuare la pulizia del caricabatterie, scollegare sempre la spina dalla presa.

Nota

- Utilizzare questo strumento sotto la direzione di un supervisore alla sicurezza o in base alle istruzioni per l'uso. Non consentire l'utilizzo di questo strumento a persone con menomazioni fisiche, sensoriali e mentali, persone inesperte o persone prive delle conoscenze richieste compresi i minori.
- Non consentire ai minori di giocare in prossimità di questo strumento.
- I prodotti non sono garantiti contro l'usura naturale e il deterioramento dovuto a un normale utilizzo e al consumo nel tempo.

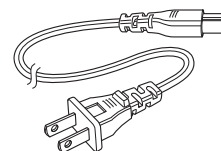
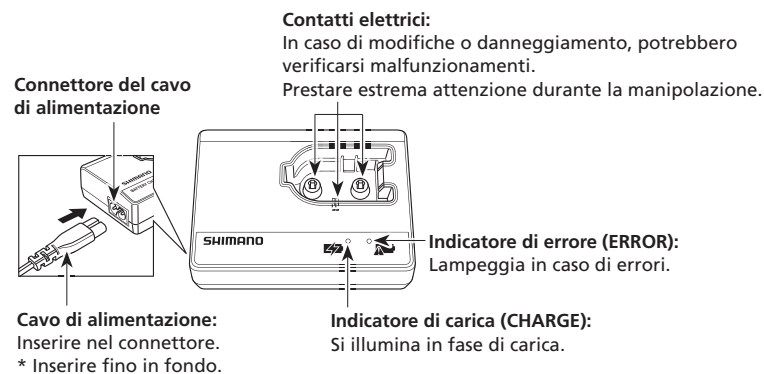
Specifiche principali	
Ingresso	100 – 240 V CA; 50/60 Hz
Uscita	8,4 V CC; 0,55 A
Dimensioni	Circa 100 mm (L) x 30 mm (A) x 72 mm (P)
Peso	Circa 110 g
Temperatura operativa	0 – 45 °C
Temperatura di conservazione	-20 – 70 °C

Nomi delle parti

■ Caricabatterie (SM-BCR1)

Questo speciale caricabatterie è progettato o appositamente per caricare batterie agli ioni di litio Shimano (SM-BTR1). Non inserirvi nessun altro tipo di batteria, per evitare il verificarsi di esplosioni o incendi.

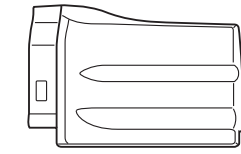
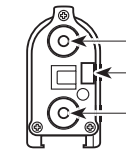
* Prima di utilizzare questo prodotto, assicurarsi di avere capito pienamente le informazioni generali sulla sicurezza.



Cavo del caricabatterie
< Acquistabili separatamente >

■ Batteria speciale (SM-BTR1)

Questa è una batteria agli ioni di litio. Caricare esclusivamente utilizzando il caricabatterie speciale (SM-BCR1). Non utilizzare mai un diverso caricabatterie per caricare questa batteria, per evitare esplosioni o incendi.

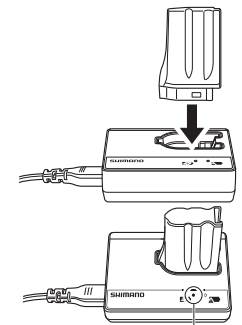


Contatti elettrici:

In caso di modifiche o danneggiamento, potrebbero verificarsi malfunzionamenti. Prestare estrema attenzione durante la manipolazione.

Metodo di carica

1. Inserire la spina del caricabatterie in una presa di corrente.
2. Inserire la batteria (SM-BTR1) nel caricabatterie (SM-BCR1) fino in fondo.
 - * Il tempo di carica è di circa 1,5 ore (il tempo effettivo varia a seconda della carica rimanente nella batteria).
3. Quando l'indicatore CHARGE (arancione) si spegne, il processo di carica è completato.
 - * Se l'indicatore ERROR lampeggia, potrebbe essersi verificato un problema con la batteria. Per ulteriori informazioni, fare riferimento a "Dettagli di valutazione dell'errore".
4. Scollegare la spina dalla presa e conservare il caricabatterie in un luogo adatto, secondo quanto specificato nelle precauzioni di sicurezza.

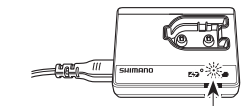


Si illumina in arancione

Dettagli di valutazione dell'errore

Cosa fare in caso di errori

- Rimuovere la batteria dal caricabatterie, scollegare la spina dalla presa, quindi ripetere l'operazione di carica.
- Se dopo avere effettuato le operazioni sopra indicate non è ancora possibile completare la carica, la temperatura ambiente potrebbe essere eccessivamente alta o bassa, o potrebbe essersi verificato un problema con la batteria.



Se non è possibile effettuare la carica, l'indicatore ERROR sul caricabatterie lampeggia.



Informazioni sullo smaltimento dei rifiuti nei paesi esterni all'Unione europea

Questo simbolo è valido solo all'interno dell'Unione europea. Per informazioni sul corretto smaltimento delle batterie, rivolgersi al proprio rivenditore o al rappresentante Shimano più vicino.