

副把变速杆



在下面网站上可以找到用更多语言书写的用户手册：
<http://si.shimano.com>

重要提示

- 关于用户手册中未记载的安装、调整等请与所购买的销售商店或最近的代理店咨询。经销商手册在网(<http://si.shimano.com>)上公开。
- 请勿拆卸或改变该产品。

为了安全起见，请务必在仔细阅读“用户手册”的基础上正确使用。

为了确保安全，请务必遵守以下事项。

指南需替换，请咨询销售处或自行车专营店。

警告

- 用户手册在仔细阅读后，请妥善保管。

使用上的注意

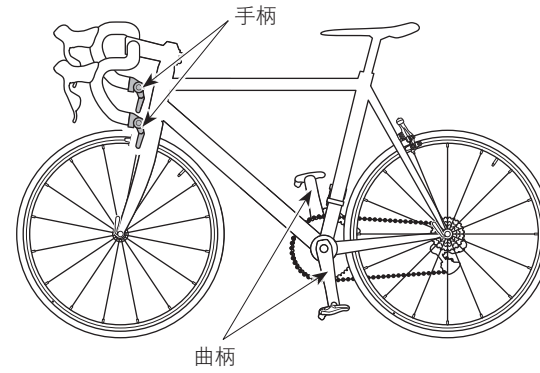
- 确保在杠杆传动期间，持续翻转曲柄。
- 该产品会自然磨损或因正常使用而受损及老化。

骑车前的日常检查项目

骑车前请检查下面所记载的项目。当有异常时，建议在销售店或代理店进行检查或更换作业。

- 变速调档是否顺利？
- 操作过程中是否出现了任何异常噪音？

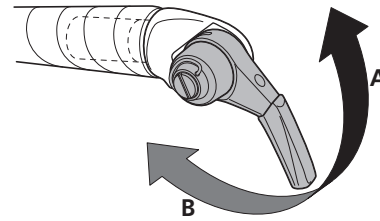
各部名称



操作

确保在杠杆传动期间，持续翻转曲柄。

后侧

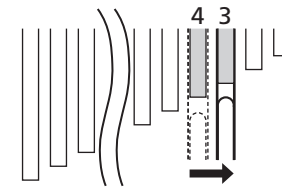
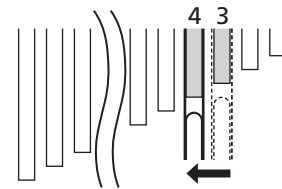


A：从后侧小齿片至大齿片的变速。

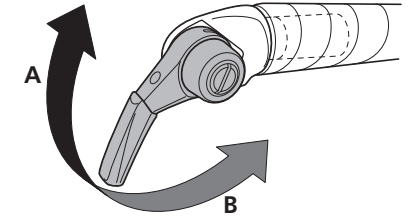
B：从后侧大齿片至小齿片的变速。

举例：从第三档变速至第四档。

举例：从第四档变速至第三档。



前侧



A：从前侧小齿片至大齿片的变速。

B：从前侧大齿片至小齿片的变速。

举例：从第二档变速至第三档

举例：从第三档变速至第二档

