

Comando cambio per estremità manubrio



I manuali dell'utente in altre lingue sono disponibili all'indirizzo : <http://si.shimano.com>

AVVISO IMPORTANTE

- Per ulteriori informazioni su installazione e regolazione, rivolgersi al proprio rivenditore o al produttore di biciclette più vicino. Un manuale del rivenditore è anche disponibile all'indirizzo (<http://si.shimano.com>).
- Non smontare o alterare questo prodotto.

Per la sicurezza, assicurarsi di leggere attentamente il presente manuale per l'utente prima dell'uso e di attenersi ad esso.

Informazioni generali per la sicurezza

Per le corde di sicurezza che hanno bisogno di essere sostituite, contattare il punto vendita o un rivenditore di biciclette.

AVVERTENZA

- Dopo l'attenta lettura del manuale, conservarlo in un luogo sicuro per futuro riferimento.

Nota

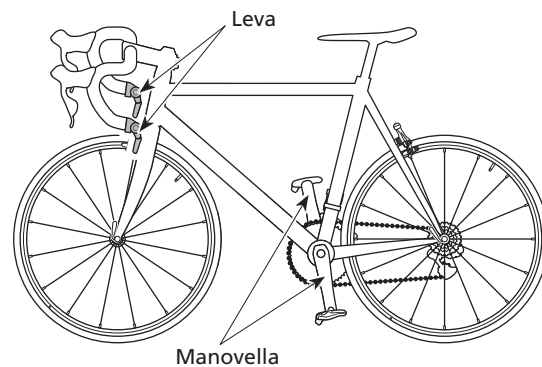
- Assicuratevi di girare la manovella durante la attuazione del leve.
- I prodotti non sono garantiti contro l'usura naturale e il deterioramento dovuto a un normale utilizzo e al consumo nel tempo.

Ispezioni da effettuare regolarmente prima di utilizzare la bicicletta

Prima di utilizzare la bicicletta, controllare quanto segue. In caso di problemi con uno qualsiasi dei seguenti controlli, contattare il proprio rivenditore o un produttore di biciclette.

- Il cambio di velocità è in buone condizioni?
- Si sente rumore nel periodo di funzionamento?

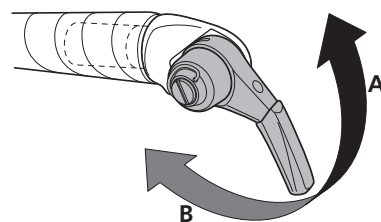
Nomi delle parti



Funzionamento

Assicuratevi di girare la manovella durante la attuazione del leve.

Posteriorer

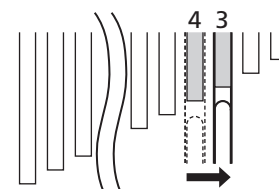
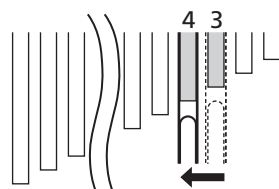


A : Cambia da una marcia posteriore più piccola ad una più grande.

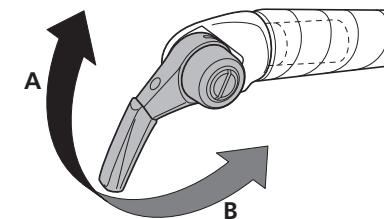
B : Cambia da una marcia posteriore più grande ad una più piccola.

Es.: dalla 3:a alla 4:a

Es.: dalla 4:a alla 3:a



Anteriore



A : Cambia da una marcia anteriore più piccola ad una più grande.

B : Cambia da una marcia anteriore più grande ad una più piccola.

Es.: dalla 2:a alla 3:a

Es.: dalla 3:a alla 2:a

