

變速把手 (REVOSHIFT / 風琴式觸摸把手)



下列網址提供其他語言的使用者手冊：
<http://si.shimano.com>

重要通知

- 如需有關本使用者手冊中，未包含產品的安裝和調整資訊，請聯絡代理商或經銷商購買。本公司網站上 (<http://si.shimano.com>) 提供經銷商說明書，可供專業且有經驗的自行車技師參考。
- 請勿分解或變更本產品。

請務必在使用前徹底閱讀本使用者手冊，並遵循該手冊正確使用，以策安全。

重要安全資訊

如果指示中要求進行更換作業，請聯絡代理商或經銷商購買。

警告

- 仔細閱讀使用者手冊後，請將其妥善保管，以供日後參考。

注意

- 請務必逐次換檔。換檔時，請減少施加在腳踏上的壓力。當腳踏正在劇烈轉動時如果試圖強行操作變速把手或進行多次換檔，您的腳可能脫離腳踏且自行車可能會翻倒，從而可能引發嚴重受傷。操作變速把手以多次換檔至輕檔也可能使外殼從變速把手中彈出。外殼稍後即會返回原位，因而這並不會影響變速把手柄的性能。
- 切勿將您的腳置於曲柄上。否則，可能不能進行正常換檔。

備註

- 我們並不保證產品不會因正常使用及老化而引起自然磨損及劣化。

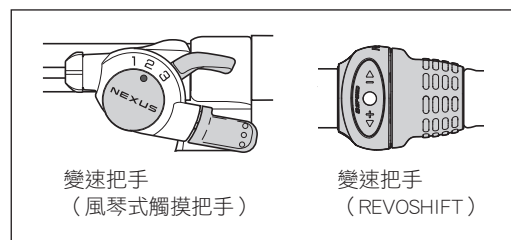
騎行前定期檢查

騎行前請檢查下列項目。如果出現以下任何問題，請聯絡購買地或自行車經銷商。

- 是否可順利進行變速？
- 曲柄推杆是否處於正確位置？
- 操作過程中是否有任何異常噪音？

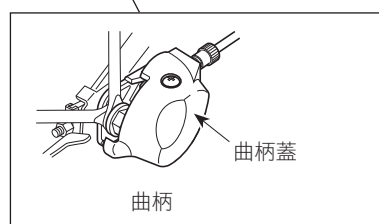

各部名稱

各元件可能視所使用的內變速花鼓規格而異。



變速把手
(風琴式觸摸把手)

變速把手
(REVOSHIFT)



操作

轉動或推動變速把手逐一換檔。

