

# Ручица мењача (2-СМЕРНО ОТПУШТАЊЕ)



Упутства за употребу на другим језицима доступна су на:  
<http://si.shimano.com>

## ВАЖНА НАПОМЕНА

- Контактирајте место куповине или продавца бицикала за информације о монтажи и подешавању производа које се не могу наћи у упутству за употребу. Упутство за продавца за професионалне и искусне механичаре за бицикле доступно је на нашој веб локацији (<http://si.shimano.com>).
- Немојте да растављате или мењате овај производ.

**Из безбедносних разлога обавезно детаљно прочитајте ово упутство за употребу и следите наведене савете за правилно коришћење.**

## Важне безбедносне информације

За информације о замени, идите на место куповине или се обратите продавцу бицикала.

## ⚠ УПОЗОРЕЊЕ

- Након што пажљиво прочитате ово упутство за употребу, одложите га на неко сигурно место због каснијег коришћења.

## Напомена

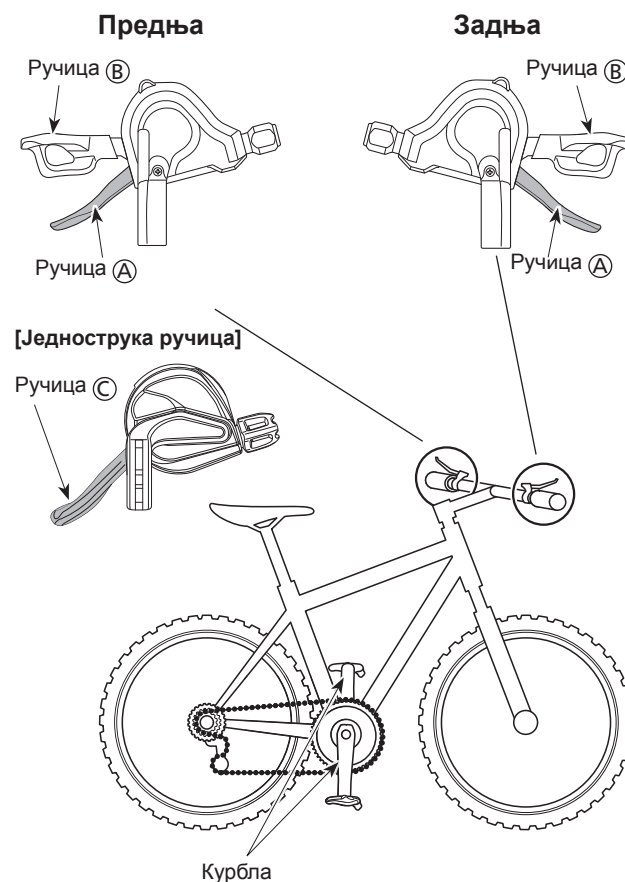
- Обавезно окрећите курблу док користите ручицу.
- Производи немају гаранцију на природно хабање и пропадање услед нормалне употребе и старости.

## Редовна провера пре вожње бицикла

Пре вожње бицикла проверите следеће ставке. Ако уочите проблеме са следећим ставкама, контактирајте место куповине или се обратите продавцу бицикла.

- Да ли се брзине мењају без отпора?
- Да ли су ручице добро причвршћене на волану?
- Да ли се чује неубичајена бука током рада?
- Да ли је плочица ручице неубичајено похабана, да ли се тресе или се на њој пак јављају неке друге неисправности? (Код модела код којих је плочица причвршћена за ручицу.)

## Називи делова



## Рад

### Промена брзина

Обавезно окрећите курблу док користите ручицу.

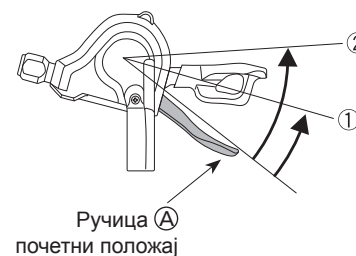
### Пажња при руковању

Обе ручице А и ручица Б увек враћају у почетни положај након промене брзине.

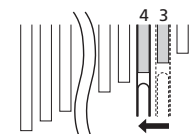
## Рад ручице задњег мењача

Ход ручице се може мењати у зависности од жељеног броја брзина; ако хоћете да промените само једну брзину, треба да померите ручицу у положај ①, а ако хоћете да промените две брзине одједном, померите ручицу у положај ②.

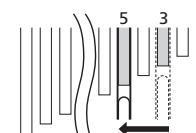
- Ручица А: Пребацује са најмањег на највећи задњи ланчаник



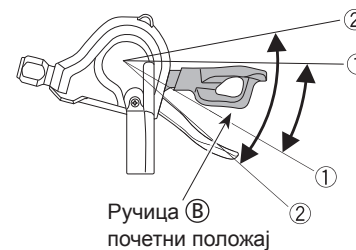
- ①: Премешта за један задњи ланчаник  
Нпр. са трећег на четврти



- ②: Брзо премешта за два задња ланчаника  
Нпр. са трећег на пети

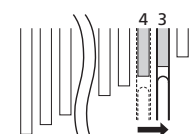


- Ручица Б: Пребацује са највећег на најмањи задњи ланчаник



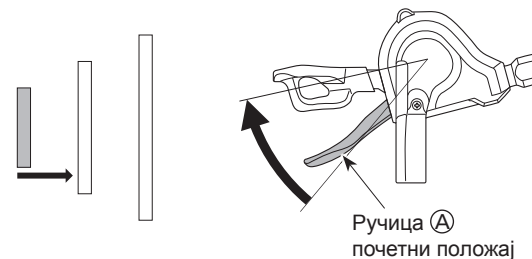
„Брзине се могу мењати или гурањем или вучењем ручице.“  
На неким моделима могуће је двостепено мењање брзина.

Нпр. са четвртог на трећи

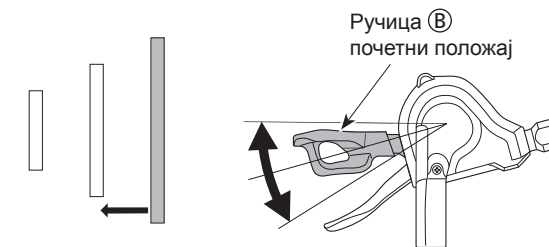


## Рад ручице предњег мењача

- Ручица А: Пребацује са најмањег на највећи прстен ланчаника



- Ручица Б: Пребацује са највећег на најмањи прстен ланчаника



„Брзине се могу мењати или гурањем или вучењем ручице.“

## Рад (једнострука ручица/предња страна)

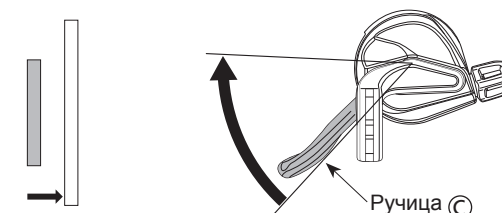
Рукујте једном ручицом.

### Промена брзина

Обавезно окрећите курблу док користите ручицу.

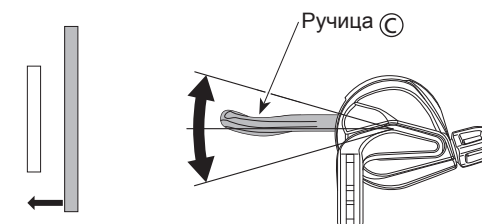
### Рад са једноструком ручицом

- Ручица С-1: Пребацује са најмањег на највећи прстен ланчаника



\*Након пребацавања ручица остаје у положају С-2.

- Ручица С-2: Пребацавање са највећег на најмањи прстен ланчаника



„Брзине се могу мењати или гурањем или вучењем ручице.“  
\*Након пребацавања ручица се враћа у положај С-1.