

Manetă de schimbător (2-WAY RELEASE)



Manualele de utilizare sunt disponibile și în alte limbi la:
<http://si.shimano.com>

NOTĂ IMPORTANTĂ

Pentru informații despre montarea și reglarea produselor care nu se regăsesc în acest manual de utilizare, se va lua legătura cu magazinul de la care a fost cumpărat produsul sau cu un dealer de biciclete. Manualul pentru dealeri, destinat mecanicilor de biciclete profesioniști și experimențați, este disponibil pe site-ul nostru web (<http://si.shimano.com>).

Nu este permisă dez asamblarea sau modificarea acestui produs.

În interesul siguranței, acest manual de utilizare trebuie citit în întregime înainte de utilizare, iar instrucțiunile trebuie respectate pentru o utilizare corectă.

Informații importante privind siguranța

Pentru informații despre înlocuire, se va lua legătura cu magazinul de la care a fost cumpărat produsul sau cu un dealer de biciclete.

AVERTISMENT

După citirea atentă a manualului, acesta trebuie păstrat într-un loc sigur pentru a putea fi consultat ulterior.

Observație

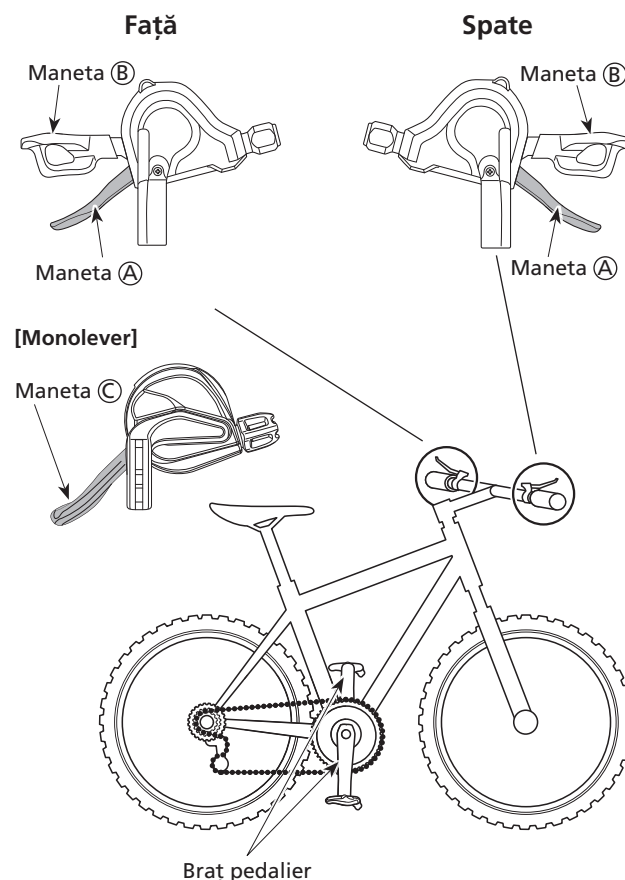
- Brațele pedaliere trebuie rotite în timpul acționării manetei.
- Produsele nu sunt garantate împotriva uzurii normale și împotriva deteriorării produse de utilizarea normală, respectiv de învechire.

Verificări periodice înainte de utilizarea bicicletei

Înainte de utilizarea bicicletei, se vor verifica elementele următoare. Dacă există probleme cu elementele următoare, se va lua legătura cu magazinul sau cu dealerul de biciclete.

- Vitezele sunt schimbate corect?
- Manetele sunt fixate corect pe ghidon?
- Apar zgomote anormale în timpul funcționării?
- Se va verifica dacă plăcuța manetei nu prezintă urme de uzură anormală, zgomote sau alte comportamente anormale. (Pentru modelele la care plăcuța este montată pe manetă.)

Numele componentelor



Utilizarea

Schimbarea vitezelor

Brațele pedaliere trebuie rotite în timpul acționării manetei.

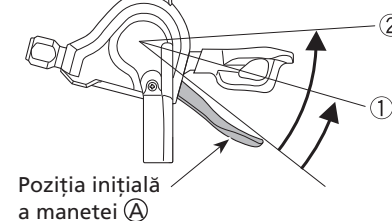
Avertizare privind utilizarea

Ambele manete A și B revin la poziția inițială după schimbare.

Utilizarea manetei schimbătorului spate

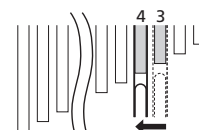
Cursa manetei permite schimbarea numărului dorit de viteze. Astfel, pentru a schimba o singură viteză, se deplasează maneta în poziția ①, iar pentru a schimba două viteze odată, se deplasează maneta în poziția ②.

- Maneta A: Schimbă de pe pinionul cel mai mic pe pinionul cel mai mare



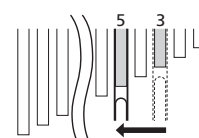
①: Schimbă un pinion

Ex.: de pe al 3-lea pe al 4-lea

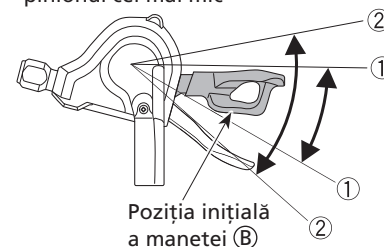


②: Schimbă rapid două pinioane

Ex.: de pe al 3-lea pe al 5-lea



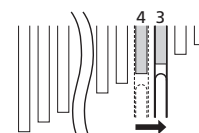
- Maneta B: Schimbă de pe pinionul cel mai mare pe pinionul cel mai mic



„Vitezele pot fi schimbate fie prin apăsarea, fie prin tragerea manetei.”

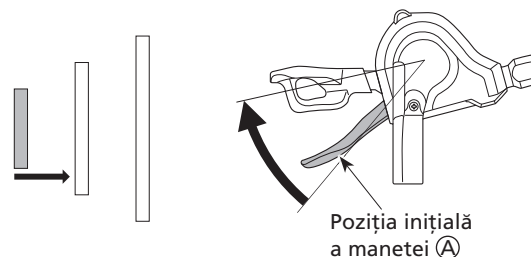
Unele modele permit schimbarea a câte două trepte de viteză.

Ex.: de pe al 4-lea pe al 3-lea

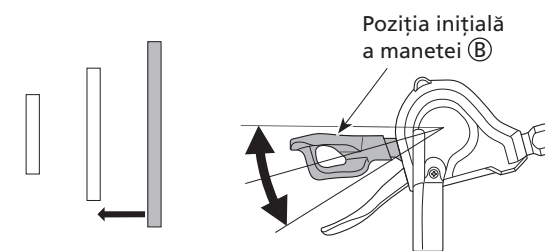


Utilizarea manetei schimbătorului față

- Maneta A: Schimbă de pe foaia cea mai mică pe foaia cea mai mare



- Maneta B: Schimbă de pe foaia cea mai mare pe foaia cea mai mică



„Vitezele pot fi schimbate fie prin apăsarea, fie prin tragerea manetei.”

Funcționare (Manolever/parte frontală)

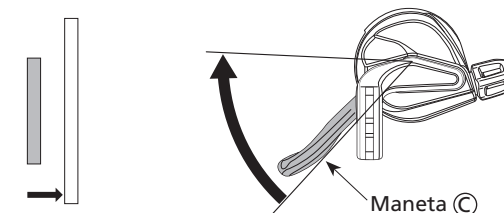
Se utilizează o manetă.

Schimbarea vitezelor

Brațele pedaliere trebuie rotite în timpul acționării manetei.

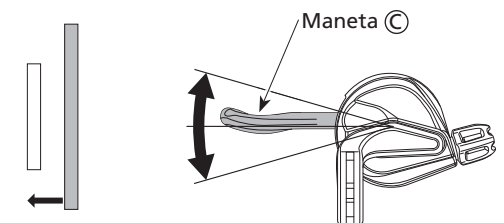
Utilizarea Monolever

- Maneta C-1: Schimbă de pe foaia cea mai mică pe foaia cea mai mare



*După comutare, maneta rămâne în poziția C-2.

- Maneta C-2: Schimbă de pe foaia cea mai mare pe foaia cea mai mică



„Vitezele pot fi schimbate fie prin apăsarea, fie prin tragerea manetei.”

*După comutare, maneta revine în poziția C-1.