

Dual Control 手柄

用于计时车把 / 空气动力学车把顶部的换挡开关



在下面网站上可以找到用更多语言书写的用户手册：
<http://si.shimano.com>

重要提示

- 关于用户手册中未记载的安装、调整等请与所购买的销售商店或最近的代理店咨询。经销商手册在网(<http://si.shimano.com>)上公开。
- 请勿拆卸或改变该产品。

为了安全起见，请务必在仔细阅读“用户手册”的基础上正确使用。

为了确保安全，请务必遵守以下事项。

指南需替换，请咨询销售处或自行车专营店。

警告

- 若操作转换开关，前拨链器的强大马达直到转换位置为止将不停动作，请注意不要夹住手指。
- 十分有必要充分了解刹车系统的操作方法。错误操作可能导致自行车失控或摔跤，并导致严重伤害。因为每个自行车的操作方式可能不同，请熟悉刹车方式(包括刹车所用的力量和自行车的特征)和自行车的操作方式。以上事由可向专业自行车经销商咨询并参考自行车附带的使用手册，也可通过练习骑车和刹车掌握以上技术。
- 若向前部刹车施加的制动力过强，则前轮被锁定，自行车将向前方倒下，从而导致重伤。
- 骑车之前请务必确认前后刹车能否进行正确的操作。
- 雨天时制动距离会增加。因此请注意减低车速，必要时及早进行稳当的刹车操作。
- 当路面被淋湿时，车胎容易打滑。车胎的打滑会造成摔倒的危险。因此请注意减低车速，必要时及早进行稳当的刹车操作。
- 骑车前，请检查碳精刹把处，确定其无断裂或裂缝等其他故障。如果发现损坏，请勿使用；应立即联系您的购买点或自行车经销商。否则，刹把可能会断裂，从而导致刹车失灵。
- 用户手册在仔细阅读后，请妥善保管。

使用上的注意

- 在执行所有与换挡有关的切换操作时，请务必旋转曲柄。
- 虽然是能够在雨天行驶的防水设计，但是不要泡在水中。
- 请不要进行高压洗车。因为水分的浸入，将导致故障或生锈。
- 请小心使用该产品，不要施加强烈冲击。
- 请注意不要用水浸湿终端部。
- 清扫时请不要使用稀释剂等。否则可能损伤表面。
- 请用软布清洗碳精刹把。请使用中性清洁剂。否则会损伤该部件并影响其强度。
- 避免在高温处留下碳杠杆。另外保证它们一直远离火源。

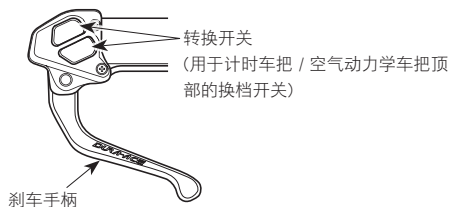
- 关于产品软件的更新请与销售店商谈。最新信息在Shimano的主页上公布。
- 另请阅读刹车握把和刹车卡钳附带的手册。
- 该产品会自然磨损或因正常使用而受损及老化。

骑车前的日常检查项目

骑车前请检查下面所记载的项目。当有异常时，建议在销售店或代理店进行检查或更换作业。

- 前后刹车是否运转正常？
- 刹车手柄间有足够的间隙吗？
- 刹车拉索有任何锈蚀、磨损或裂纹吗？
- 刹车片已经磨损到凹槽了吗？
- 通过转换开关操作进行变速吗？
- 手柄牢固地安装在车把上了吗？
- 操作时听到与平常不同的声音了吗？

各部名称



操作

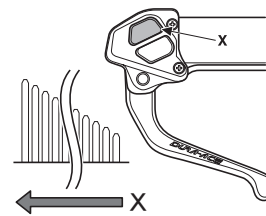
变速换挡操作

在执行所有与换挡有关的切换操作时，请务必旋转曲柄。

后侧转换开关的操作(初始设定)

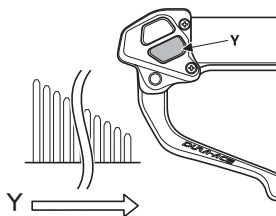
<转换开关(X)>

链条从小的后部链轮移动至较大的后部链轮。



<转换开关(Y)>

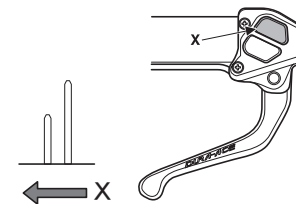
链条从大的后部链轮移动至较小的后部链轮。



前侧转换开关的操作(初始设定)

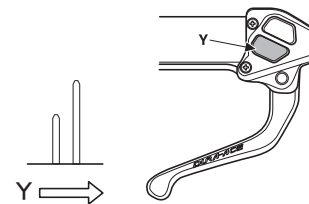
<转换开关(X)>

从前部大齿片向小齿片变速。



<转换开关(Y)>

从前部小齿片向大齿片变速。



当链条掉入内侧时，若持续按转换开关(X)1秒以上，则前拨链器在最外侧的位置保持10秒钟，掉落的链条将复原。

实际性能可能会根据连接组件和软件版本而有所偏差。

可以使用换挡开关(X)和(Y)进行加档和减档、使用后部换挡开关和前部换挡开关进行换挡以及对多换挡模式进行设置。

* 转换开关的切换请与购买时的销售店商谈。

刹车操作

