

Deragliatore



I manuali d'uso in altre lingue sono disponibili su:
<http://si.shimano.com>

AVVISO IMPORTANTE

- Per informazioni sull'installazione e la regolazione dei prodotti che non dovessero essere presenti nel manuale d'uso, contattare il punto vendita o un rivenditore di biciclette. Un manuale per rivenditori, destinato a meccanici di biciclette esperti, è disponibile sul nostro sito web (<http://si.shimano.com>).
- Questo prodotto non deve essere smontato o modificato.

Per garantire la sicurezza, prima dell'uso leggere attentamente il presente manuale dell'utente e seguirne le indicazioni per un uso corretto.

Informazioni Importanti per la Sicurezza

Per ulteriori informazioni sulla sostituzione, contattare il luogo di acquisto o un rivenditore di bici.

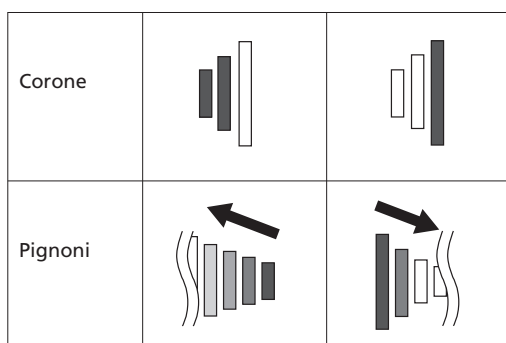
ATTENZIONE

- Evitare attentamente che parti di vestiario possano restare impigliate nella catena quando si è in sella, in quanto questo potrebbe causare cadute. Tali distrazioni possono causare cadute.
- Dopo aver letto con attenzione il manuale d'uso, conservarlo in un luogo sicuro per eventuali consultazioni future.

Nota

- Se il funzionamento del cambio non risulta efficiente e fluido, pulire il deragliatore e lubrificare le parti in movimento.
- Quando la catena è nella posizione mostrata nell'illustrazione, potrebbe entrare in contatto con le corone o il deragliatore, producendo rumore. Se la rumorosità è un problema, azionare il cambio nella direzione della freccia illustrata qui di seguito, cambiando da 1 a 2 rapporti. La posizione nella quale la catena genera rumore è differente a seconda del prodotto; per ulteriori dettagli rivolgersi a un rivenditore o a una rappresentanza.

<Esempio di posizione della catena nella quale si genera facilmente della rumorosità>



- I prodotti non sono garantiti contro l'usura o il deterioramento conseguenti a un uso normale.

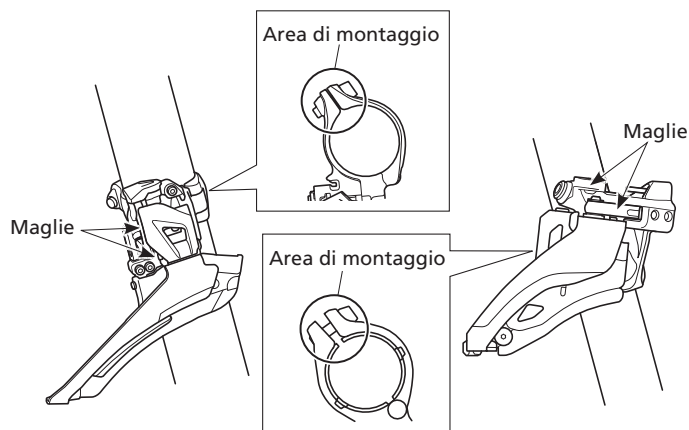
Ispezioni da effettuare prima di utilizzare la bicicletta

Prima di utilizzare la bicicletta controllare i seguenti elementi. Se dovessero emergere problemi in relazione ai seguenti elementi, contattare il punto vendita o un rivenditore di bici.

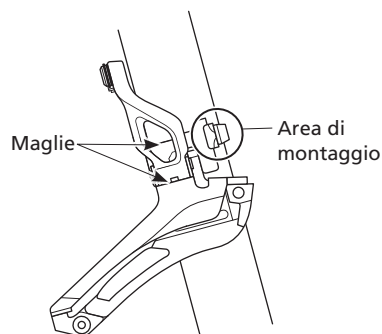
- L'azione di cambiata è fluida?
- Vi sono allentamenti nella zona di montaggio?
- Tra le maglie si riscontra una distanza elevata?
- I deragliatori producono rumori anormali?

Nomi dei componenti

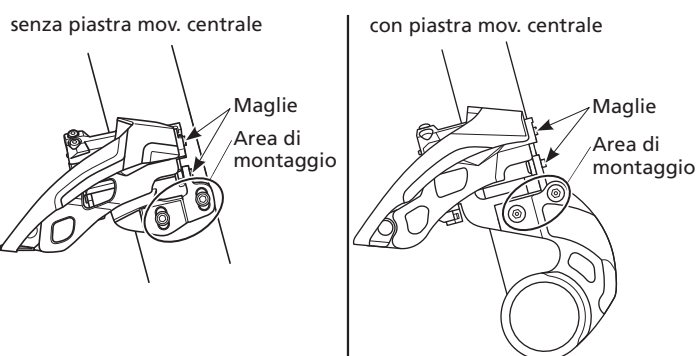
Tipo B



Tipo F



Tipo E



Tipo D

