

Voorderailleur



Gebruikershandleidingen in andere talen zijn te vinden op:
<http://si.shimano.com>

BELANGRIJKE MEDEDELING

- Neem contact op met het verkooppunt of een fietsmaker voor informatie over de montage en afstelling van de producten die niet in de gebruikershandleiding zijn terug te vinden. Een dealerhandleiding voor professionele en ervaren fietsmonteurs is verkrijgbaar op onze website (<http://si.shimano.com>).
- Dit product mag niet gedemonteerd of gewijzigd worden.

Lees voor de veiligheid deze gebruikershandleiding voor gebruik zorgvuldig door en volg de aanwijzingen daarin op voor een correct gebruik.

Belangrijke veiligheidsinformatie

Neem voor informatie over vervanging contact op met het verkooppunt of een fietsmaker.

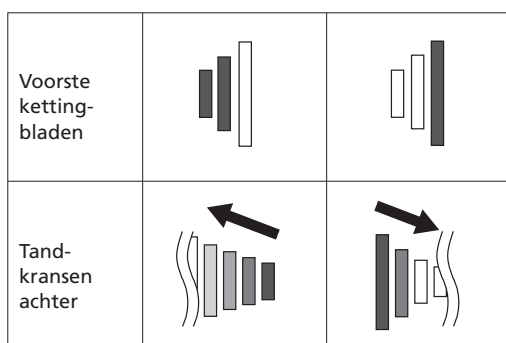
⚠ WAARSCHUWING

- Let erop dat de zomen van uw kleding tijdens het rijden niet in de ketting komen. U kunt dan van uw fiets vallen.
- Bewaar de gebruikershandleiding na het grondig doorlezen zorgvuldig op een veilige plek, zodat u deze later kunt raadplegen.

N.B.

- Als het schakelen niet soepel verloopt, reinig dan de derailleur en smeer alle bewegende onderdelen.
- Als de ketting zich op de plaats bevindt die in onderstaande afbeelding staat aangegeven, kan de ketting de voorste kettingbladen of de voorderailleur raken en kunnen er geluiden ontstaan. Als de geluiden een probleem zijn, schakelt u de tandkransen met 1 tot 2 versnellingen in de richting van de pijl, zoals hieronder aangegeven.
De plaats waar de ketting geluid maakt, kan per product verschillen; neem voor meer informatie contact op met een verkooppunt of een fietsmaker.

<Voorbeeld van plaats waar de ketting vaak geluid maakt>



- De producten zijn niet gegarandeerd tegen natuurlijke slijtage en kwaliteitsverlies door normaal gebruik en veroudering.

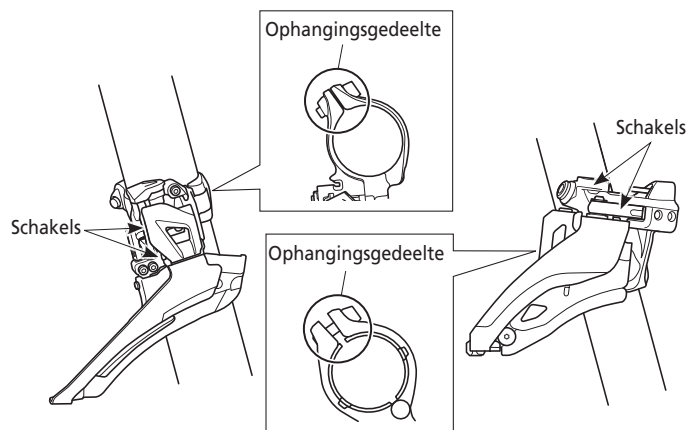
Regelmatige controles voor het fietsen

Controleer de volgende zaken voordat u op de fiets gaat rijden. Constateert u problemen met een van de volgende zaken, neem dan contact op met het verkooppunt of een fietsmaker.

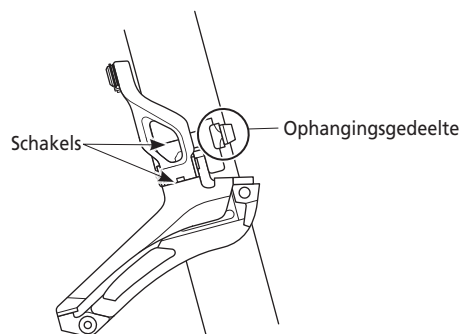
- Verloopt het schakelen soepel?
- Zit er in het ophangingsgedeelte iets los?
- Zit er veel ruimte tussen de schakels?
- Maken de derailleurs ongewone geluiden?

Namen van onderdelen

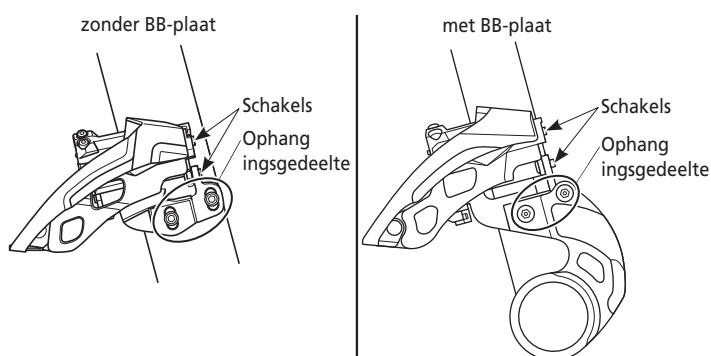
Type B



Type F



Type E



Type D

