

앞 변속기(DI2)



다른 언어로 된 사용자 취급 설명서는 저희 회사 웹사이트에서
구하실 수 있습니다:

<http://si.shimano.com>

중요 공지

- 사용자 취급 설명서에 포함되지 않은 제품의 설치와 조절에 관한 정보를 얻으려면 구매처나 자전거 딜러에게 연락하시기 바랍니다. 전문적이고 경험이 있는 자전거 기술자를 위한 딜러 매뉴얼은 당사 웹사이트 (<http://si.shimano.com>) 에서 구하실 수 있습니다.
- 본 제품을 분해하거나 개조하지 마십시오.

안전을 위하여 반드시 사용 전에 이 사용자 취급 설명서를 철저히 읽으시고 정확한 사용법을 따라 주십시오.

주요 안전 정보

교체와 관련된 정보는 구매처나 자전거 딜러에게 연락하십시오.

⚠ 경고

- 시프트 스위치를 조작하면 프론트 딜레이어의 강력한 모터는 시프트 위치까지 멈추지 않고 동작하므로 손가락이 끼지 않도록 주의해 주십시오.
- 자전거 주행 시 옷자락 끝이 체인에 끼지 않도록 주의하십시오. 그렇지 않을 경우 자전거에서 떨어질 수 있습니다.
- 사용자 취급 설명서를 읽으신 후, 추후 참조를 위하여 안전한 장소에 보관하십시오.

주의점

- 기어 변속과 관련된 모든 스위치 조작을 실행할 때 반드시 크랭크를 돌리십시오.
- 단자에 물이 들어가지 않도록 주의하십시오.
- 우천시 주행을 견디는 방수설계입니다만 물속에는 넣지 마십시오.
- 고압세차는 하지 마십시오. 수분의 침투에 의해 고장 또는 녹 발생의 원인이 됩니다.
- 제품은 소중히 다루고 강한 충격을 주지 마십시오.
- 청소를 할 때는 시너 등을 사용하지 마십시오. 표면을 손상시킬 우려가 있습니다.
- 구매처에 제품 소프트웨어 업데이트가 있는지 문의하십시오. Shimano 홈페이지에서 최신 정보를 확인할 수 있습니다.
- 제품의 정상적인 사용 및 노후에 따른 마모와 성능 저하에 대하여 보증이 되지 않습니다.

자전거 주행 전 정기 점검 사항

주행 전, 다음 사항들을 점검하십시오. 다음 사항들에서 문제가 발견될 경우, 구매처나 자전거 딜러에게 연락하십시오.

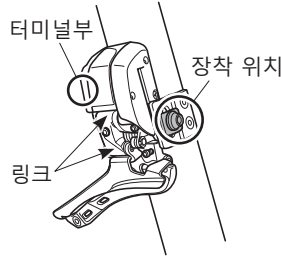
- 기어 변속이 부드럽게 잘 되었습니까?
- 장착 위치에 풀린 곳이 있습니까?
- 링크가 많은 여유 공간을 가지고 있는가?
- 변속기가 비정상적인 소음을 내는가?

부품명

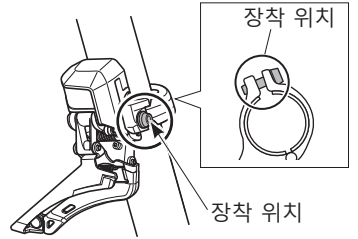
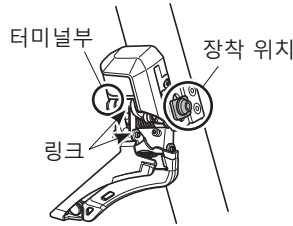
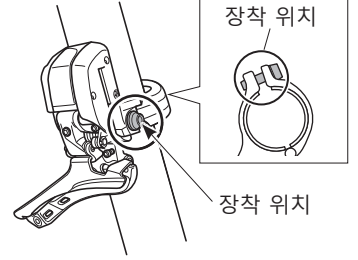
<로드의 경우>

*외형은 모델마다 다릅니다.

F 타입

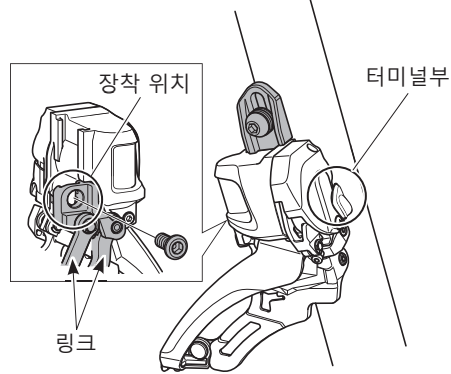


B 타입




<MTB의 경우>

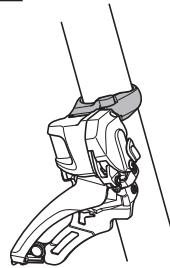
D 타입



E 타입



하이 클램프



로우 클램프

