

前拨链器 (DI2)



在下面网站上可以找到用更多语言书写的用户手册：
<http://si.shimano.com>

重要提示

- 关于用户手册中未记载的安装、调整等请与所购买的销售商店或最近的代理店咨询。经销商手册在网 (<http://si.shimano.com>) 上公开。
- 请勿拆卸或改变该产品。

为了安全起见，请务必在仔细阅读“用户手册”的基础上正确使用。

为了确保安全，请务必遵守以下事项

有关更换的信息，请联系购买地或自行车经销商。

警告

- 若操作转换开关，前拨链器的强大马达直到转换位置为止将不停动作，请注意不要夹住手指。
- 骑车时请注意勿使得衣服的下摆卷入到链条中。否则会出现摔到的危险。
- 用户手册在仔细阅读后，请妥善保管。

使用上的注意

- 在执行所有与换挡有关的切换操作时，请务必旋转曲柄。
- 请注意不要用水浸湿端子部。
- 虽然是能够在雨天行驶的防水设计，但是不要泡在水中。
- 请不要进行高压洗车。因为水分的浸入，将导致故障或生锈。
- 请小心使用该产品，不要施加强烈冲击。
- 清扫时请不要使用稀释剂等。否则可能损伤表面。
- 关于产品软件的更新请与销售店商谈。最新信息在 Shimano 的主页上公布。
- 该产品会自然磨损或因正常使用而受损及老化。

骑车前的日常检查项目

骑车前请检查下面所记载的项目。当有异常时，建议在销售店或代理店进行检查或更换作业。

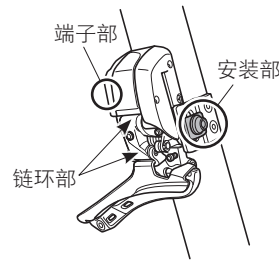
- 能够顺利地进行变速吗？
- 车座部分是否松动？
- 链环部的晃动变大了吗？
- 从拨链器听到与平常不同的声音了吗？

部件名称

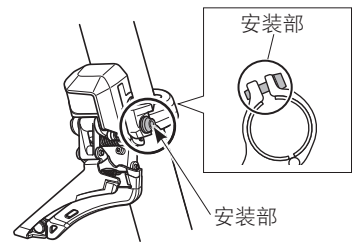
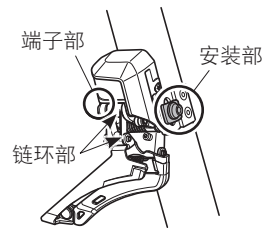
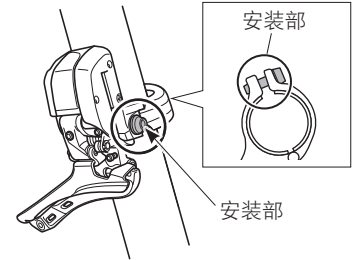
<对公路车适用>

*形状根据型号而有所不同。

F 型

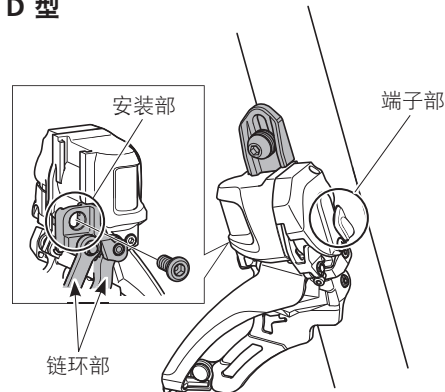


B 型

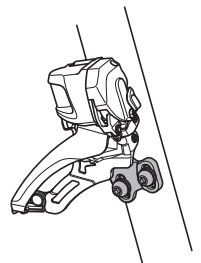


<对山地车适用>

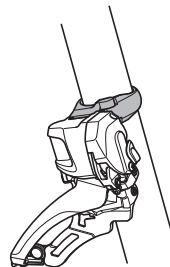
D 型



E 型



高位夹



低位夹

