

# Deragliatore anteriore (DI2)



I manuali dell'utente in altre lingue sono disponibili all'indirizzo: <http://si.shimano.com>

## AVVISO IMPORTANTE

- Per ulteriori informazioni su installazione e regolazione, rivolgersi al proprio rivenditore o al produttore di biciclette più vicino. Un manuale del rivenditore è anche disponibile all'indirizzo (<http://si.shimano.com>).
- Non smontare o alterare questo prodotto.

**Per la sicurezza, assicurarsi di leggere attentamente il presente manuale per l'utente prima dell'uso e di attenersi ad esso.**

## Informazioni generali per la sicurezza

Per ulteriori informazioni sulla sostituzione, contattare il luogo di acquisto o un rivenditore di bici.

### **AVVERTENZA**

- Quando viene azionato l'interruttore del cambio, il motore che controlla il deragliatore anteriore entra in funzione in modo ininterrotto nella posizione di cambio, per cui si raccomanda di fare attenzione affinché le dita non rimangano intrappolate.
- Evitare che i risvolti degli abiti vengano in contatto con la catena durante la guida, in caso contrario può verificarsi la caduta dalla bicicletta.
- Dopo l'attenta lettura del manuale, conservarlo in un luogo sicuro per futuro riferimento.

### Nota

- Durante lo svolgimento di operazioni con gli interruttori legati al cambio dei rapporti, ruotare sempre la pedivella.
- Fare attenzione a non lasciare penetrare acqua nel terminale.
- I componenti sono resistenti all'acqua e sono progettati per resistere alla pioggia; tuttavia, si sconsiglia di immergerli deliberatamente in acqua.
- Non pulire la bicicletta in stazioni di autolavaggio ad alta pressione. La penetrazione di acqua nei componenti potrebbe causare malfunzionamenti o formazione di ruggine.
- Maneggiare i prodotti con cautela ed evitare di sottoporli a forti sollecitazioni.
- Non utilizzare solventi o sostanze simili per la pulizia dei prodotti, in quanto tali sostanze potrebbero danneggiare le superfici.
- Per gli aggiornamenti del software, contattare il proprio rivenditore. Le informazioni più aggiornate sono disponibili sul sito Web Shimano.
- I prodotti non sono garantiti contro l'usura naturale e il deterioramento dovuto a un normale utilizzo e al consumo nel tempo.

## Ispezioni da effettuare regolarmente prima di utilizzare la bicicletta

Prima di utilizzare la bicicletta, controllare quanto segue. In caso di problemi con uno qualsiasi dei seguenti controlli, contattare il proprio rivenditore o un produttore di biciclette.

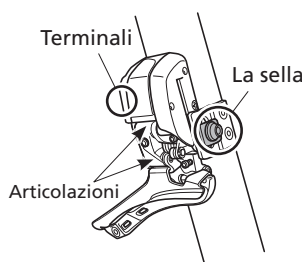
- Il cambio delle marce avviene senza difficoltà?
- Ci sono delle parti allentate vicino alla sella?
- Le articolazioni presentano un gioco eccessivo?
- I deragliatori producono un rumore anomalo?

## Nomi delle parti

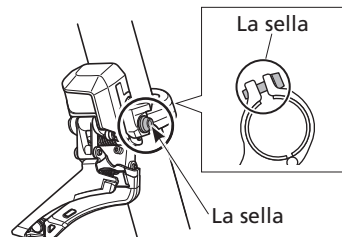
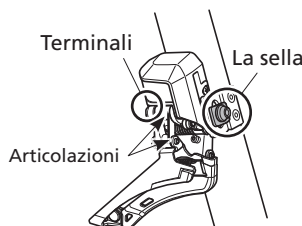
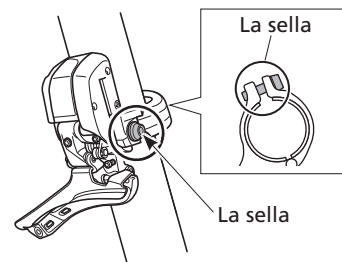
### <In caso di bici da STRADA>

\*La forma varia a seconda del modello.

#### Tipo F

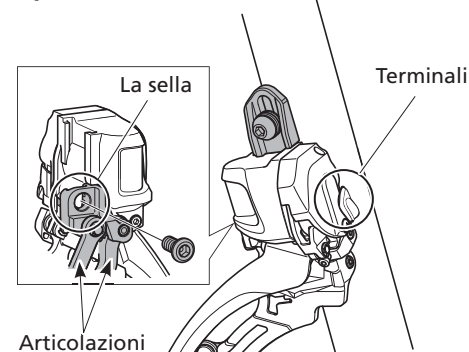


#### Tipo B




### <In caso di bici da MTB>

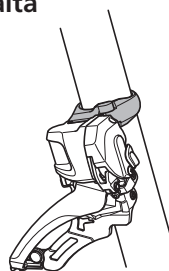
#### Tipo D



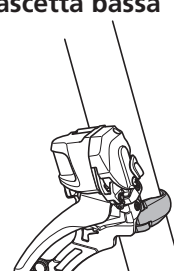
#### Tipo E



#### Fascetta alta



#### Fascetta bassa



# SHIMANO

SHIMANO INC.  
3-77 Oimatsu-cho, Sakai-ku, Sakai-shi, Osaka 590-8577, Japan

N.B.: le specifiche sono soggette a modifica senza preavviso, in caso di migliorie. (Italian)