

# フロントディレイラー (DI2)



ユーザーマニュアルは以下にてご覧いただけます。  
<http://si.shimano.com>

## 重要なお知らせ

- ユーザーマニュアルに記載されていない自転車への取付け、調整などにつきましては購入された販売店または代理店へご相談ください。なお、自転車安全整備士、自転車技士など専門知識を有する方むけのディレイラーマニュアルはウェブサイト(<http://si.shimano.com>)で公開しています。
- 製品の分解、改造はおこなわないでください。

**安全のため、必ずこの「ユーザーマニュアル」をよくお読みの上、正しくご使用ください。**

## 安全のために必ずお守りください

交換作業を必要とする事項は販売店または代理店にご相談ください。

### 警告

- シフトスイッチを操作すると、フロントディレイラーの強力なモーターはシフト位置まで止まることなく動作しますので指を挟まないようにしてください。
- 乗車時に衣服のすそがチェーンに巻き込まれないように注意してください。転倒することがあります。
- ユーザーマニュアルはよくお読みになった後、大切に保管してください。

## 使用上の注意

- 変速に関係するスイッチ操作は、必ずクランクを回しながら行ってください。
- ターミナル部を水で濡らさないようにご注意ください。
- 雨天走行に耐える防水設計ですが水中にはつけないでください。
- 高圧洗車は行わないでください。水分の侵入により、故障あるいはサビの原因となります。
- 製品は丁寧に扱い、強い衝撃を与えないでください。
- 清掃の際にシンナーなどを使用しないでください。表面をいためる恐れがあります。
- 製品のソフトウェアのアップデートは販売店にご相談ください。最新情報はシマノのホームページに公開されます。
- 通常の使用において自然に生じた摩耗及び品質の経年劣化は保証いたしません。

## 乗車前の日常点検項目

乗車前には下記に記載する項目を点検ください。異常のあった場合は販売店または代理店での点検や交換作業を推奨します。

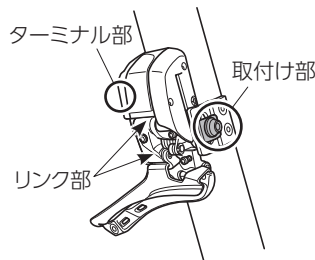
- 変速はスムーズに行えますか。
- 取付け部にガタつきはありませんか。
- リンク部のガタつきが大きくなっていませんか。
- ディレイラーからふだんと異なる音はしませんか。

## 各部の名称

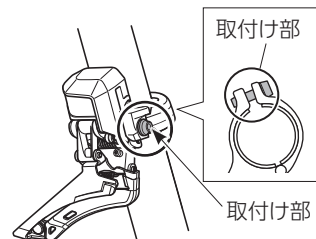
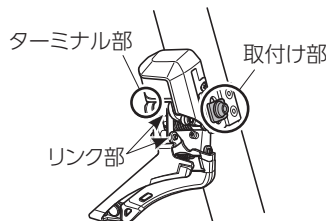
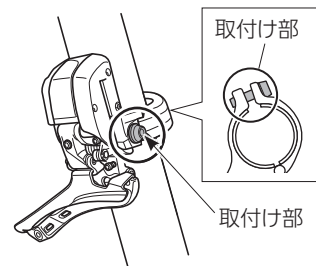
### <ROADの場合>

\*形状はモデルにより異なります。

#### Fタイプ

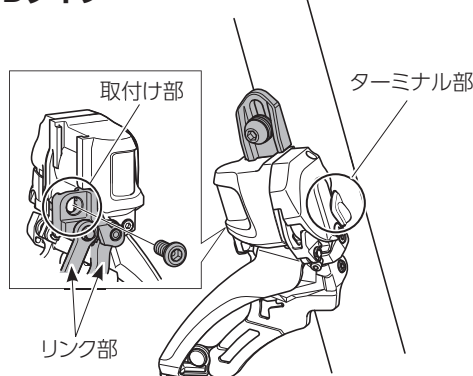


#### Bタイプ




### <MTBの場合>

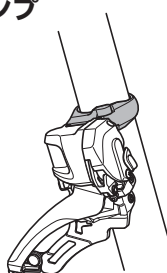
#### Dタイプ



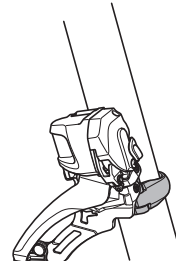
#### Eタイプ



#### ハイクランプ



#### ロークランプ



製品改良のため、仕様の一部を予告なく変更することがあります。

お客様相談窓口  
 ☎ 0570-031961 Fax. 072-243-7847

株式会社シマノ  
 堺市堺区老松町3丁77番地 〒590-8577