

## Cubo delantero (para freno de disco)



Los manuales de usuario en otros idiomas están disponibles en:  
<http://si.shimano.com>

### AVISO IMPORTANTE

- Por información adicional sobre la instalación y el ajuste, consulte en el lugar de compra o en un vendedor de bicicletas en su área. También hay un manual del distribuidor en nuestro sitio en Internet (<http://si.shimano.com>).
- No desarmar o cambiar este producto.

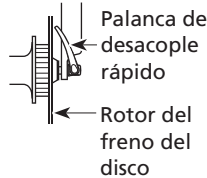
Para seguridad, asegúrese de leer cuidadosamente este manual del usuario antes de usar, y sígalo para el uso correcto.

### Información general de seguridad

Para conseguir instrucciones que necesiten sustitución, póngase en contacto con la tienda o con el representante de la tienda donde lo compró.

#### ⚠ ADVERTENCIA

- Verifique que las ruedas están bien puestas antes de montar la bicicleta. Si las ruedas están flojas de alguna manera, se podrían salir de la bicicleta y podría resultar en heridas graves.
- Si el mecanismo de desacople rápido no se usa correctamente, la rueda puede salirse de la bicicleta y puede resultar en heridas graves. Lea el manual de usuario del mecanismo de desacople rápido antes de usarlo.
- Si la palanca de cierre rápido está en el mismo lado que el rotor del disco del freno, podría impedir el movimiento del citado rotor. Asegúrese de que, incluso si la palanca de cierre rápido se ha apretado con la máxima fuerza con la palma de la mano, esta palanca no interfiere con el rotor del disco del freno. Si la palanca interfiere con el rotor del disco del freno, deje de usar la rueda y consulte a un distribuidor o una agencia.
- Después de leer cuidadosamente el manual del usuario, manténgalo en un lugar seguro para futuras referencias.



#### Nota

- No aplique lubricante dentro del cubo, de lo contrario la grasa se podría salir.
- Los productos no están garantizados contra el desgaste normal y el deterioro resultante del uso normal y envejecimiento.


### Inspecciones regulares antes de montar en bicicleta

Antes de montar en la bicicleta, verifique que los siguientes ítems. Si no se encuentra un problema con los siguientes ítems, consulte en el lugar de compra o en un vendedor de bicicletas.

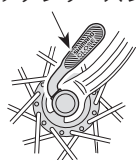
- ¿Están bien puestas las ruedas?
- ¿Las ruedas son de marcha suave?
- ¿Hay algún ruido anormal?

### Nombres de las piezas

A



Palanca de cierre rápido  
クイックリリースレバー



Buje  
Delantero  
Frontal

## フロントハブ (ディスクブレーキ用)



ユーザーマニュアルは以下にてご覧いただけます。  
<http://si.shimano.com>

### 重要なお知らせ

- ユーザーマニュアルに記載されていない自転車への取付け、調整などにつきましては購入された販売店または代理店へご相談ください。なお、自転車安全整備士、自転車技士など専門知識を有する方向けのディーラーマニュアルはウェブサイト(<http://si.shimano.com>)で公開しています。
- 製品の分解、改造はおこなわないでください。

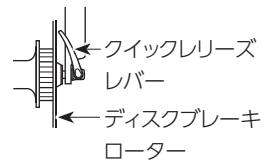
安全のため、必ずこの「ユーザーマニュアル」をよくお読みの上、正しくご使用ください。

### 安全のために必ずお守りください

交換作業を必要とする事項は販売店または代理店へご相談ください。

#### ⚠ 警告

- 乗車前には車輪が固定されていることを確認してください。転倒して大怪我をすることがあります。
- クイックリリースの使用方法を誤りますと車輪の脱落等により重傷を負うことがあります。クイックリリースのユーザーマニュアルを十分にお読みください。
- ディスクブレーキローター側にクイックリリースレバーがある場合はディスクブレーキローターと干渉する恐れがあり危険です。手のひらを使ってクイックリリースレバーを力いっぱい強く締めても、クイックリリースレバーがディスクブレーキローターに干渉しないことを確認してください。ディスクブレーキローターに干渉する場合は使用を中止して販売店または代理店へご相談ください。
- ユーザーマニュアルをよくお読みになった後、大切に保管してください。



#### 使用上の注意

- ハブの内部には注油は行わないでください。グリスが流れ出します。
- 通常の使用において自然に生じた摩耗および品質の経年劣化は保証いたしません。

### 乗車前の日常点検項目

乗車前には下記に記載する項目を点検ください。異常のあった場合は販売店または代理店へご相談ください。

- 車輪は固定されていますか。
- 車輪の回転は重たくないですか。
- ふだんと異なる音はしませんか。

### 各部の名称

A



製品改良のため、仕様の一部を予告なく変更することがあります。

お客様相談窓口  
☎ 0570-031961 Fax. 072-243-7847

株式会社 シマノ  
〒590-8577 堺市堺区老松町3丁77番地

Tenga en cuenta que las especificaciones están sujetas a cambios por mejoras sin previo aviso. (Spanish)