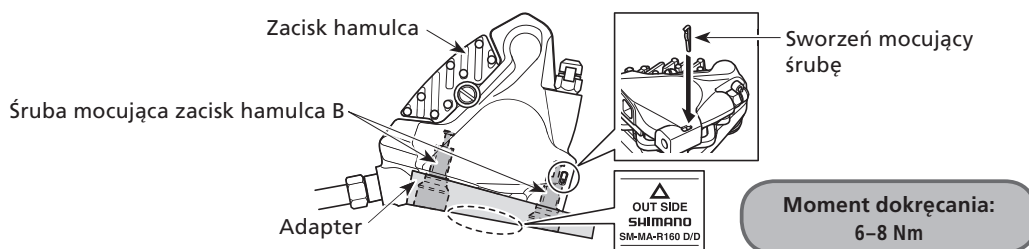


SM-MA-R160D / D**Adapter montażowy hamulca tarczowego (do tarczy 160 mm)**

Umieścić adapter na zacisku hamulca w sposób pokazany na rysunku, a następnie przymocować adapter do ramy.

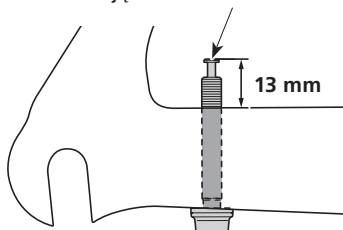
1. Zamocować adapter na zacisku hamulca.**Uwaga:**

- Podczas montażu przestrzegać kierunku wskazanego na adapterze.
- Po zamontowaniu adaptera za pomocą śruby mocującej zacisk hamulca B, aby nie wypadł, zamocować sworzeń mocujący śrubę.

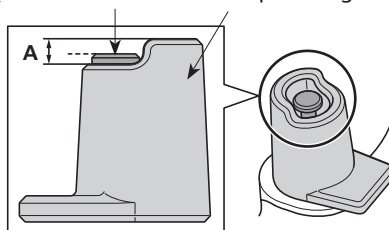
**2. Umieścić śrubę mocującą zacisk hamulca C w obszarze mocowania ramy i upewnić się, że długość wystającej części wynosi 13 mm.****Uwaga:**

- Używając adaptera długości śruby, upewnić się, że końcówka śruby mocującej zacisk hamulca C znajduje się w obszarze A.
- Nie używać podkładki podczas sprawdzania długości śruby mocującej zacisk hamulca C.

Śruba mocująca zacisk hamulca C

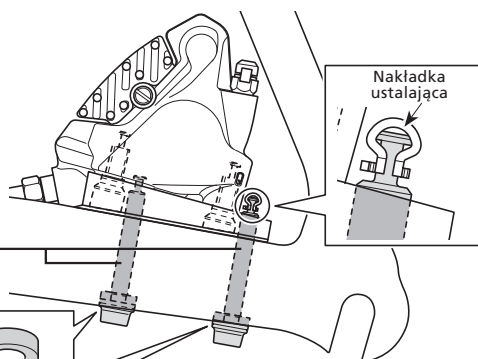


Śruba mocująca zacisk hamulca C Adapter długości śruby

**3. Zamocować adapter do ramy.****Uwaga:**

- Podczas montażu adaptera pamiętać, aby użyć podkładek.
- Podczas wkręcania śrub mocujących zacisk hamulca C użyć nakładki ustalającej, aby śruby nie wypadły.

Śruba mocująca zacisk hamulca C	
Grubość ramy	Długość śruby
10 mm	23 mm
15 mm	28 mm
20 mm	33 mm
25 mm	38 mm
30 mm	43 mm
35 mm	48 mm



Moment dokręcania:
6-8 Nm