

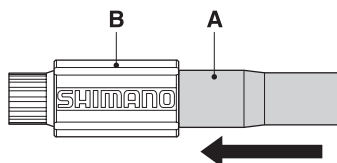
SM-CA70 SM-CA50

Dispositivo di regolazione
del cavo

Combinazione raccomandata per la guaina esterna: OT-SP41 (SIS-SP41)

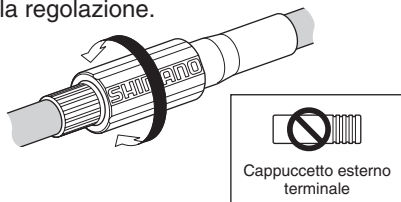
■ Installazione sulla bicicletta

Per prima cosa, spingere (A) in direzione della freccia, come mostrato nell'illustrazione, quindi installare sul cavo.

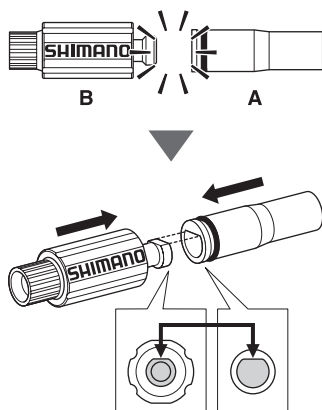


■ Metodo di regolazione

Ruotare la parte B per effettuare la regolazione.



Se A e B sono separati



Assicurarsi che il logo B si rivolto
nella corretta direzione.



* Le istruzioni per l'assistenza in altre lingue sono disponibili all'indirizzo :
<http://techdocs.shimano.com>

Vogliate notare che le caratteristiche sono soggette a cambiamenti dovuti a miglioramento, senza preavviso. (Italian)