

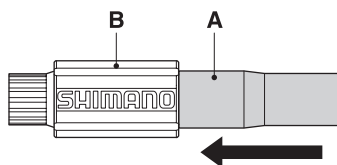
# SM-CA70 SM-CA50

Dispositif de  
réglage de câble

Combinaison de gaine recommandée: OT-SP41 (SIS-SP41)

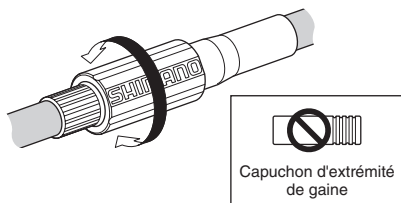
## ■ Montage sur le vélo

Tout d'abord, pousser (A) dans le sens de la flèche comme indiqué sur l'illustration, puis monter sur le câble.

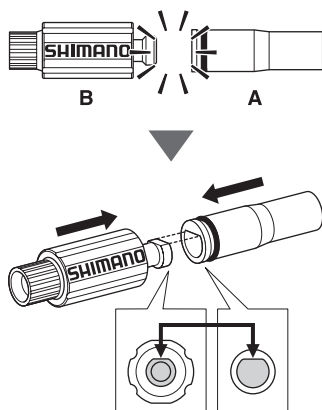


## ■ Méthode de réglage

Tourner la pièce B pour régler.



Si A et B sont séparés



Veiller à ce que le logo B soit orienté dans le bon sens.



\* Des instructions de montage dans d'autres langues sont disponibles sous :  
<http://techdocs.shimano.com>

Sous réserve de changement des spécifications sans préavis pour l'amélioration du produit. (French)