

SM-CA70

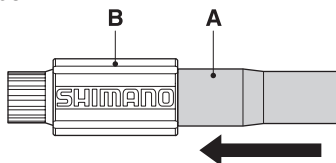
SM-CA50

Kabelafsteller

Aanbevolen buitenkabelcombinatie: OT-SP41 (SIS-SP41)

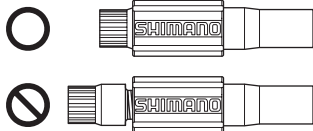
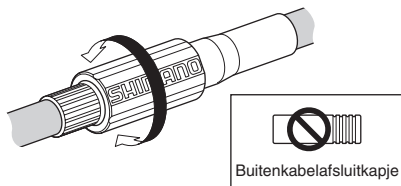
■ Monteren aan de fiets

Duw eerst (A) in de richting van de pijl zoals aangegeven in de illustratie en monteer deze vervolgens aan de kabel.

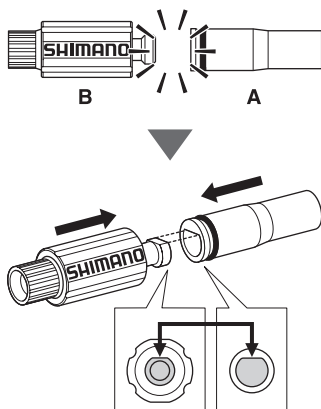


■ Afstelmethode

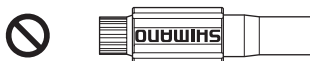
Draai voor afstellen gedeelte B.



Als A en B gescheiden worden



Let er op dat het B logo in de juiste richting staat.



* Montage-instructies in andere talen zijn beschikbaar op :
<http://techdocs.shimano.com>

Opmerking: Specificaties kunnen zonder voorafgaande kennisgeving gewijzigd worden. (Dutch)