

安全のために必ずお守りください。

警告

- 乗車前に車輪が固定されていることを確認してください。転倒して大怪我をすることがあります。
- 製品を取付ける際は、必ず取扱い説明書等に示している指示を守ってください。
その際、シマノ純正部品の使用をお勧めします。またボルトやナット等が緩んだり、破損しますと突然に転倒して重傷を負う場合があります。
- 取扱い説明書はよくお読みになった後、大切に保管してください。

使用上の注意

- CS-5700は、必ず10段対応スーパーナローチェーンとの組合せでご使用ください。他のチェーンとは寸法が合わないためご使用になれません。
- CS-5700には、11T用と12T用の2種類のロックリングがあります。スプロケット構成に合わせてご使用ください。
- ギアは定期的には中性洗剤で洗浄し注油してください。また、チェーンの中性洗剤での洗浄及び注油も、ギア及びチェーンの寿命を延ばすのに効果があります。
- チェーン飛びが発生するようになった場合はギアとチェーンを交換してください。
- 通常の使用において自然に生じた摩耗及び品質の劣化は保証いたしません。

ご使用方法

SI-1YN0A-001

CS-5700

カセットスプロケット



* 取扱い説明書は下記にてご覧いただけます。

<http://techdocs.shimano.com>

製品改良のため、仕様の一部を予告なく変更することがあります。

お客様相談窓口

☎ 0570-031961 Fax. 072-243-7847

株式会社シマノ

堺市堺区老松町3丁目77番地 〒590-8577

仕様

フリーハブ

| モデルナンバー | スピード | スポーク穴数 | オーバーロックナット寸法 |
|---------|------------|---------|--------------|
| FH-5700 | 8 / 9 / 10 | 32 / 36 | 130 mm |

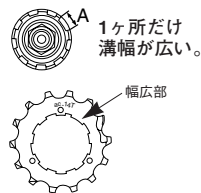
カセット スプロケット

□ でかこんだスプロケットは固定されています。

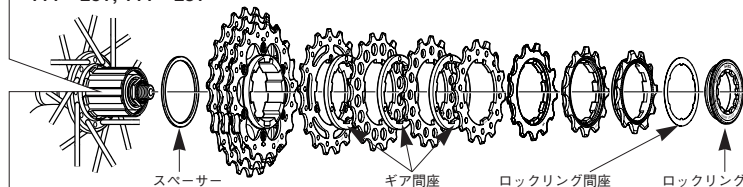
| モデルナンバー | CS-5700 | | | |
|----------|-----------|------------------------------------|---------------|--|
| スプロケット構成 | 11T - 25T | 11T, 12T, 13T, 14T, 15T, 17T, 19T, | 21T, 23T, 25T | |
| | 11T - 28T | 11T, 12T, 13T, 14T, 15T, 17T, 19T, | 21T, 24T, 28T | |
| | 12T - 25T | 12T, 13T, 14T, 15T, 16T, 17T, 19T, | 21T, 23T, 25T | |
| | 12T - 27T | 12T, 13T, 14T, 15T, 16T, 17T, 19T, | 21T, 24T, 27T | |

HGギアの取付け

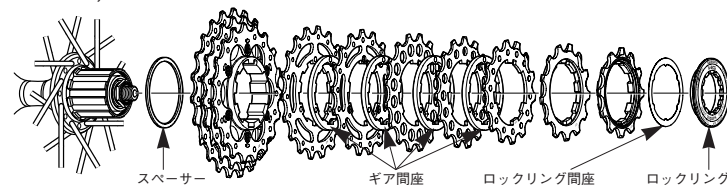
各ギアとも刻印のある面をトップ側にし、フリーホイール部のA部(溝幅が広いところ)とギアの凸部の広いところをあわせてセットしてください。



11T - 25T, 11T - 28T



12T - 25T, 12T - 27T



- HGギアの取付けは専用工具(TL-LR15)でロックリングを締め付けます。
- HGギアの交換は専用工具(TL-LR15)とTL-SR21でロックリングを取り外します。

締め付けトルク：
30 - 50 N・m {300 - 500 kgf・cm}

