

警告

- 騎乘前請先檢查輪組是否固定妥當。如果輪組有任何鬆動，就可能從自行車上鬆脫，並可能造成重傷。
- **安裝本零件前，請取得並仔細閱讀使用說明書。** 零件如有鬆脫、磨損或損壞，可能造成自行車摔落，並可能因此導致重傷。我們強烈建議您務必使用 Shimano 正品替換零件。
- 請仔細閱讀技術說明書，並將技術說明書存放在安全之處，以供日後參考。

備註

- 請勿將 CS-5700 和任何 10 速超窄版鏈條以外的鏈條搭配組合。其他鏈條的尺寸不合，因此無法使用。
- 11T 和 12T 低位調整螺絲可用於 CS-5700。請使用任何能配合齒片結構的低位調整螺絲。
- 您應該定期在中性清潔劑中洗淨齒片，然後重新為齒片注油。此外，使用中性清潔劑清潔鏈條並且注油，也是延長齒片和鏈條使用壽命的有效方式。
- 如果鏈條在使用時不斷從齒片上脫落，請更換齒片和鏈條。
- 零件在正常使用中產生的自然磨損和劣化，並不在保證範圍內。

技術說明書

SI-1YN0A-001

CS-5700

卡式飛輪

進口商 三司達企業股份有限公司
台中市台中工業區 37 路 39-1 號
TEL:04-23596199

SHIMANO INC.
3-77 Oimatsu-cho, Sakai-ku, Sakai-shi, Osaka 590-8577, Japan

規格若因持續改良而有所變更，恕不另行通知。(Taiwanese)

技術規格

後花鼓

產品編號	齒片	幅條孔數	兩端螺母間距尺寸
FH-5700	8 / 9 / 10	32 / 36	130 mm

卡式飛輪

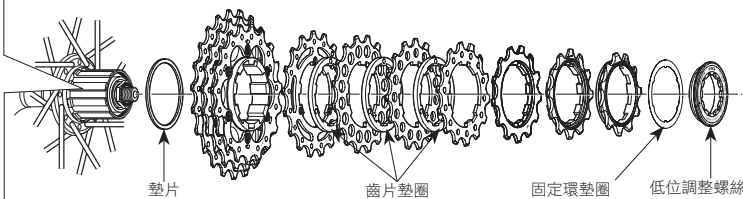
以 標示的齒片安全性佳。

產品編號	CS-5700		
飛輪齒片的結構	11T - 25T	11T、12T、13T、14T、15T、17T、19T、	 21T、23T、25T
	11T - 28T	11T、12T、13T、14T、15T、17T、19T、	 21T、24T、28T
	12T - 25T	12T、13T、14T、15T、16T、17T、19T、	 21T、23T、25T
	12T - 27T	12T、13T、14T、15T、16T、17T、19T、	 21T、24T、27T

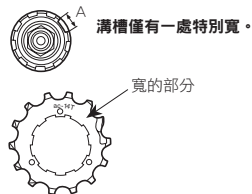
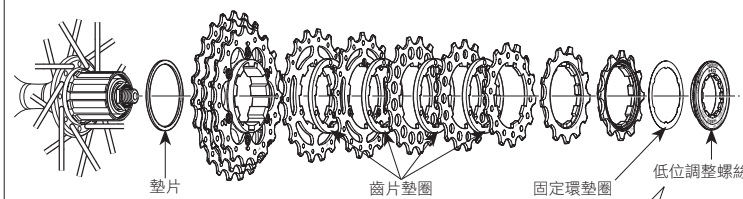
安裝 HG 齒片

每一片齒片表面上，有商標的一面應該朝外，並使齒片寬的部分朝向各齒片伸出，對齊棘輪座的 A 部分 (溝槽寬度較寬的部分)。

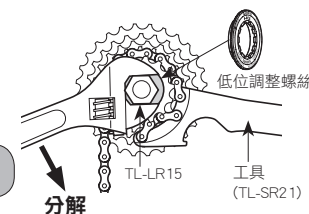
11T - 25T、11T - 28T



12T - 25T、12T - 27T



- 安裝 HG 齒片時，請使用特殊工具 (TL-LR15) 鎖緊低位調整螺絲。
- 欲更換 HG 齒片時，請使用特殊工具 (TL-LR15) 和 TL-SR21 拆下低位調整螺絲。



扭力值：
30 - 50 N·m {300 - 500 kgf·cm}