

# Schakelversteller

## BELANGRIJKE MEDEDELING

- Neem contact op met het verkooppunt of een distributeur voor informatie over de montage, afstelling en vervanging van de producten die niet terug te vinden zijn in de gebruikershandleiding. Een dealerhandleiding voor professionele en ervaren fietsmonteurs is verkrijgbaar op onze website (<https://si.shimano.com>).

### Lees voor de veiligheid vóór gebruik deze "gebruikershandleiding" zorgvuldig door, volg deze voor correct gebruik op en bewaar de handleiding zodat u deze altijd kunt raadplegen.

De volgende instructies moeten te allen tijde worden opgevolgd om persoonlijke letsels en schade aan apparatuur en omgeving te voorkomen. De instructies zijn onderverdeeld overeenkomstig de grootte van het gevaar of de schade die kan ontstaan als dit product verkeerd wordt gebruikt.

<b>⚠ GEVAAR</b>	Als de instructies niet in acht worden genomen, zal dit leiden tot ernstige letsels of de dood.
<b>⚠ WAARSCHUWING</b>	Als de instructies niet in acht worden genomen, kan dit leiden tot ernstige letsels of de dood.
<b>⚠ LET OP</b>	Als de instructies niet in acht worden genomen, kan dit leiden tot persoonlijke letsels of materiële schade aan apparatuur en omgeving.

## Belangrijke veiligheidsinformatie

### ⚠ WAARSCHUWING

- Afhankelijk van het model kan iedere fiets wat anders aanvoelen. Zorg daarom dat u de juiste remtechniek (waaronder de druk op de remgreep en de controlekenmerken van de fiets) en de bediening van uw fiets leert kennen. Als het remsysteem op een onjuiste wijze wordt gebruikt, kan de controle worden verloren of de fiets omvallen met ernstig letsel tot gevolg.
- Demonteer of wijzig het product niet. Doet u dat wel, dan kan dat ertoe leiden dat het product niet correct werkt, en kunt u plotseling vallen en ernstige letsels oplopen.
- Rem niet te hard met de voorrem. Doet u dat wel, kan het voorwiel blokkeren en de fiets over de kop slaan met ernstige letsels tot gevolg.
- Omdat de remweg bij nat weer langer zal zijn, moet u uw snelheid beperken en de remmen vroeg en voorzichtig bedienen. U kunt vallen of botsen en zich ernstig verwonden.
- Door een nat wegdek kunnen de banden slippen. Voorkom dit door langzamer te fietsen en de remmen vroeg en voorzichtig te bedienen. Als de banden slippen, kunt u vallen en zich ernstig verwonden.

## Notitie

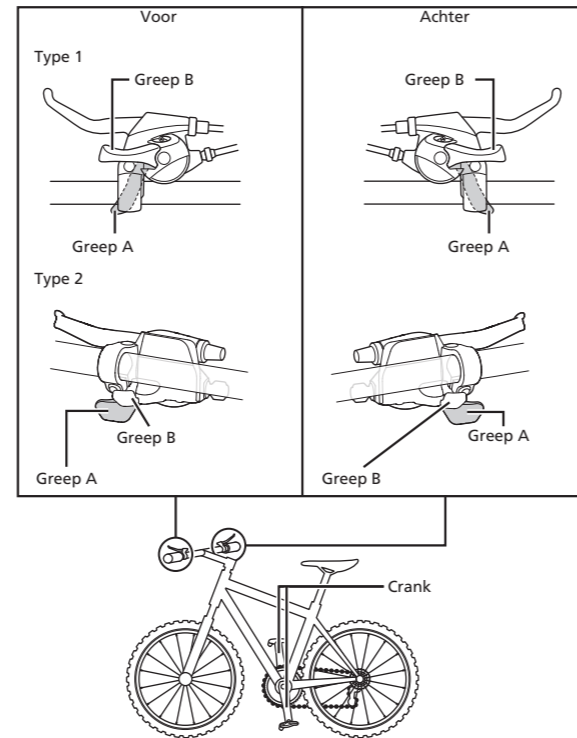
- Blijf de crank draaien terwijl de hendel wordt bediend.
- Lees eveneens de gebruikershandleidingen voor de voorderaillleur, achterderaillleur en remmen.
- De producten zijn niet gegarandeerd tegen natuurlijke slijtage en kwaliteitsverlies door normaal gebruik en veroudering.

## Regelmatige inspecties voordat u gaat fietsen

Controleer de volgende punten voordat u gaat fietsen. Als er problemen worden ontdekt, raadpleeg dan uw plaats van aankoop of een distributeur.

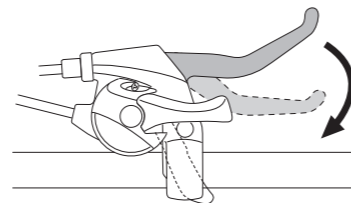
- Werken de voorremmen en achterremmen correct?
- Gaat schakelen soepel?
- Zijn de hendels stevig geïnstalleerd op het stuur?
- Worden enige abnormale geluiden gehoord tijdens werking?

## Namen van onderdelen



## BEDIENING

### ■ Bediening van de remmen



### ■ Probeer te schakelen

Zorg dat u aan de crankarm blijft draaien terwijl de schakelversteller wordt bediend.

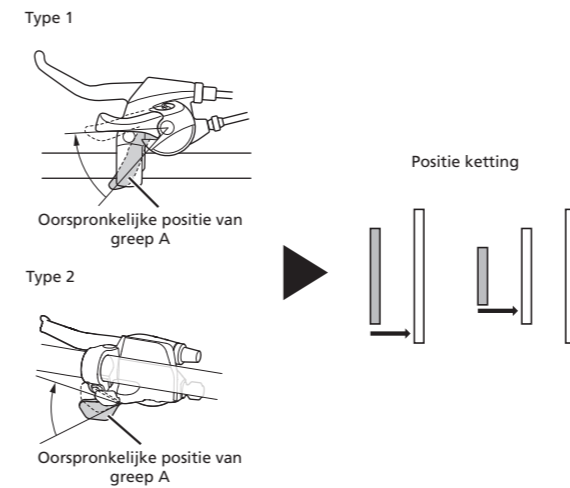
### Voorzichtig bedienen

Nadat het schakelen is uitgevoerd, gaan grepen A en B terug naar hun oorspronkelijke positie wanneer u uw vinger verwijdt. Druk de grepen A en B niet tegelijkertijd in. Schakelen wordt niet uitgevoerd indien beide grepen tegelijkertijd worden ingedrukt.

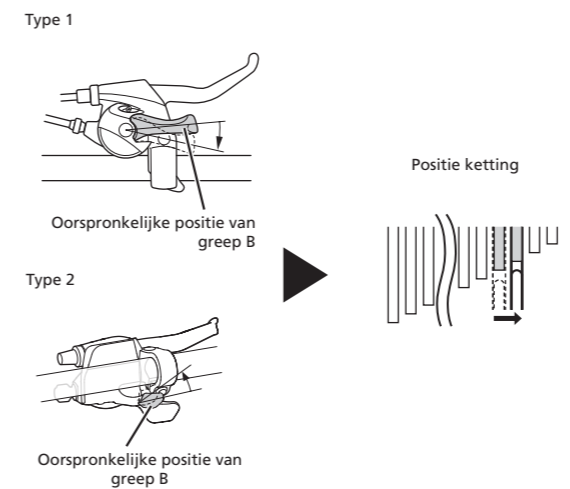
### ■ Om het trappen zwaarder te maken

Druk de greep in de richting van de pijl in om van één versnelling te veranderen.

### Voorkant (linkerkant)



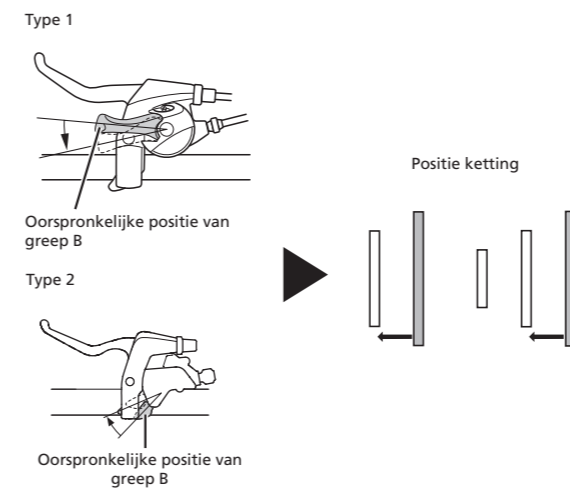
### Achterkant (rechterkant)



### ■ Om het trappen lichter te maken

Druk de greep in de richting van de pijl in om van één versnelling te veranderen.

### Voorkant (linkerkant)



### Achterkant (rechterkant)

