




# REVOSHIFT

## BELANGRIJKE MEDEDELING

- Neem contact op met het verkooppunt of een distributeur voor informatie over de montage, afstelling en vervanging van de producten die niet terug te vinden zijn in de gebruikershandleiding. Een dealerhandleiding voor professionele en ervaren fietsmonteurs is verkrijgbaar op onze website (<https://si.shimano.com>).

**Lees voor de veiligheid vóór gebruik deze "gebruikershandleiding" zorgvuldig door, volg deze voor correct gebruik op en bewaar de handleiding zodat u deze altijd kunt raadplegen.**

De volgende instructies moeten te allen tijde worden opgevolgd om persoonlijke letsels en schade aan apparatuur en omgeving te voorkomen. De instructies zijn onderverdeeld overeenkomstig de grootte van het gevaar of de schade welke zich kan voordoen als dit product verkeerd wordt gebruikt.

 <b>GEVAAR</b>	Als de instructies niet in acht worden genomen, zal dit leiden tot ernstige letsels of de dood.
 <b>WAARSCHUWING</b>	Als de instructies niet in acht worden genomen, kan dit leiden tot ernstige letsels of de dood.
 <b>LET OP</b>	Als de instructies niet in acht worden genomen, kan dit leiden tot persoonlijke letsels of materiële schade aan apparatuur en omgeving.

## Belangrijke veiligheidsinformatie

### WAARSCHUWING

- Demonteer of wijzig het product niet. Doet u dat wel, dan kan dat ertoe leiden dat het product niet correct werkt, en kunt u plotseling vallen en ernstige letsels oplopen.

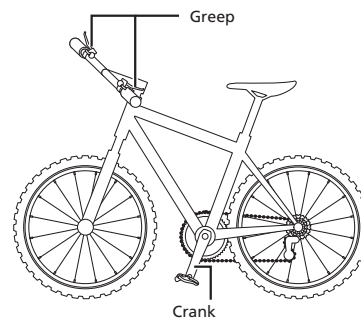
## Notitie

- Blijf de crank draaien terwijl de hendel wordt bediend.
- De producten zijn niet gegarandeerd tegen natuurlijke slijtage en kwaliteitsverlies door normaal gebruik en veroudering.

## Regelmatige inspecties voordat u gaat fietsen

Controleer de volgende punten voordat u gaat fietsen. Als er problemen worden ontdekt, raadpleeg dan uw plaats van aankoop of een distributeur.

- Zijn de hendels stevig geïnstalleerd op het stuur?
- Gaat schakelen soepel?
- Worden enige abnormale geluiden gehoord tijdens werking?



## Bediening

Linkergreep (voor)



Rechtergreep (voor)

