




Achterderailleur

BELANGRIJKE MEDEDELING

- Neem contact op met het verkooppunt of een distributeur voor informatie over de montage, afstelling en vervanging van de producten die niet terug te vinden zijn in de gebruikershandleiding. Een dealerhandleiding voor professionele en ervaren fietsmonteurs is verkrijgbaar op onze website (<https://si.shimano.com>).

Lees voor de veiligheid vóór gebruik deze "gebruikershandleiding" zorgvuldig door, volg deze voor correct gebruik op en bewaar de handleiding zodat u deze altijd kunt raadplegen.

De volgende instructies moeten te allen tijde worden opgevolgd om persoonlijke letsels en schade aan apparatuur en omgeving te voorkomen. De instructies zijn onderverdeeld overeenkomstig de grootte van het gevaar of de schade welke zich kan voordoen als dit product verkeerd wordt gebruikt.

 GEVAAR	Als de instructies niet in acht worden genomen, zal dit leiden tot ernstige letsels of de dood.
 WAARSCHUWING	Als de instructies niet in acht worden genomen, kan dit leiden tot ernstige letsels of de dood.
 LET OP	Als de instructies niet in acht worden genomen, kan dit leiden tot persoonlijke letsels of materiële schade aan apparatuur en omgeving.

Belangrijke veiligheidsinformatie

WAARSCHUWING

- Demonteer of wijzig het product niet. Doet u dat wel, dan kan dat ertoe leiden dat het product niet correct werkt, en kunt u plotseling vallen en ernstige letsels oplopen.
- **Gebruik nooit alkalische of zure oplosmiddelen, zoals roestverwijderaars. Als u dergelijke oplosmiddelen gebruikt, kan de ketting breken en kan er ernstig letsel ontstaan.**
- **Reinig de ketting regelmatig met een geschikte kettingreiniger. Onderhoudsintervallen hangen af van het gebruik en de rijomstandigheden.**
- Controleer de ketting op beschadigingen (vervormingen of barsten), overslaan of andere abnormale omstandigheden, zoals onbedoeld schakelen. Als er problemen worden ontdekt, raadpleeg dan uw plaats van aankoop of een distributeur. De ketting kan breken en u kunt vallen.

Notitie

- Controleer bij de SHADOW RD+ zeker dat de afdekking van de plaaiteenheid en het kapje van de afdekking van de plaaiteenheid zijn gemonteerd voordat u gaat fietsen.
- Als er niet soepel kan worden geschakeld, moet de schakeleenheid worden schoongemaakt en moeten alle bewegende delen worden gesmeerd.
- Reinig de versnellingen periodiek met een neutraal schoonmaakmiddel. Het reinigen van de ketting met een neutraal schoonmaakmiddel en het smeren ervan kan ook een effectieve

manier zijn om de levensduur van de versnellingen en de ketting te verlengen.

- De producten zijn niet gegarandeerd tegen natuurlijke slijtage en kwaliteitsverlies door normaal gebruik en veroudering.

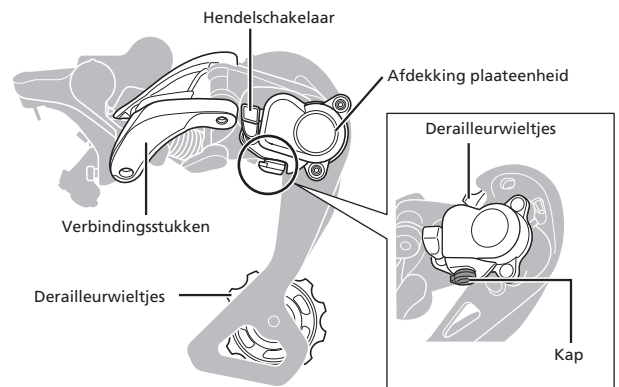
Regelmatige inspecties voordat u gaat fietsen

Controleer de volgende punten voordat u gaat fietsen. Als er problemen worden ontdekt, raadpleeg dan uw plaats van aankoop of een distributeur.

- Gaat schakelen soepel?
- Is er meer te veel aan speling tussen de verbindingstukken?
- Is er meer te veel aan speling tussen de derailleurwielletjes?
- Komt er abnormaal geluid uit de derailleur?
- Is de ketting duidelijk beschadigd?

Namen van onderdelen

- * De vorm verschilt per model.
Sommige modellen hebben geen kap.



Bediening

Wanneer u het achterwiel verwijdert, zorgt u er eerst voor dat u de hendelschakelaar in de UIT-stand zet.

Het is aangeraden de hendelschakelaar op de positie AAN te zetten tijdens het fietsen, om klapperen van de ketting te verminderen en om te helpen voorkomen dat de ketting van de tandkransen valt.

- * De vorm en positie van de hendelschakelaar zijn afhankelijk van het model.

