



Voorderaillieur

BELANGRIJKE MEDEDELING

- Neem contact op met de plaats van aankoop of een distributeur voor informatie over de montage, afstelling en vervanging van de producten die niet terug te vinden zijn in de gebruikershandleiding. Een dealerhandleiding voor professionele en ervaren fietsmonteurs vindt u op onze website (<https://si.shimano.com>).

Lees voor de veiligheid vóór gebruik deze gebruikershandleiding zorgvuldig door, volg deze voor correct gebruik op en bewaar de handleiding zodat u deze altijd kunt raadplegen.

De volgende instructies moeten te allen tijde worden opgevolgd om persoonlijk letsel en schade aan apparatuur en omgeving te voorkomen. De instructies zijn onderverdeeld overeenkomstig de grootte van het gevaar of de schade die kan ontstaan als dit product verkeerd wordt gebruikt.

GEVAAR	Als de instructies niet in acht worden genomen, zal dit leiden tot ernstige letsels of de dood.
WAARSCHUWING	Als de instructies niet in acht worden genomen, kan dit leiden tot ernstige letsels of de dood.
LET OP	Als de instructies niet in acht worden genomen, kan dit leiden tot persoonlijke letsels of materiële schade aan apparatuur en omgeving.

Belangrijke veiligheidsinformatie

WAARSCHUWING

- Demonteer of wijzig het product niet. Doet u dat wel, dan kan dat ertoe leiden dat het product niet correct werkt, en kunt u plotseling vallen en ernstige letsels oplopen.
- Let erop dat de zomen van uw kleding tijdens het rijden niet in de ketting komen. Anders kunt u van de fiets vallen.

Notitie

- Als het schakelen niet soepel aanvoelt, moet de schakeleenheid worden schoongemaakt en moeten alle bewegende delen worden gesmeerd.
- Als de ketting zich op een van de plaatsen bevindt die in de figuur staan aangegeven, kan de ketting het kettingblad of de voorderaillieur raken en geluid veroorzaken. Als geluid een probleem vormt, schakelt u een of twee stappen in de richting van de pijl. De positie van de ketting waarbij geluid ontstaat, verschilt naargelang het product. Neem voor meer details contact op met de plaats van aankoop of een distributeur.

Voorbeeld van positie van ketting waarbij mogelijk geluid ontstaat

Kettingblad		
Tandkrans		

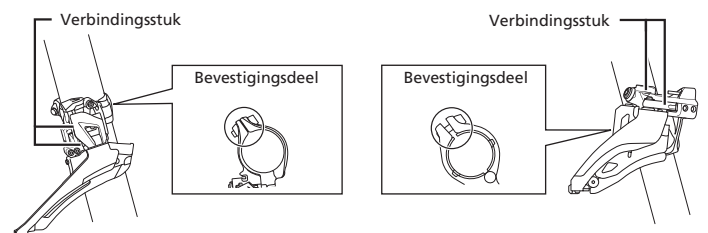
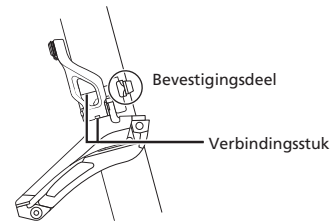
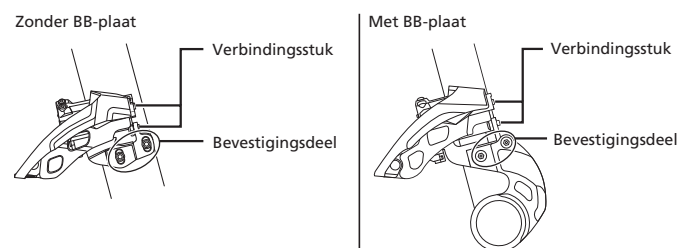
- De producten zijn niet gegarandeerd tegen natuurlijke slijtage en kwaliteitsverlies door normaal gebruik en veroudering.
- Voor maximale prestaties adviseren wij smeermiddelen en onderhoudsproducten van SHIMANO.

Regelmatige inspecties voordat u gaat fietsen

Controleer de volgende punten voordat u gaat fietsen. Als er problemen worden ontdekt, raadpleeg dan uw plaats van aankoop of een distributeur.

- Gaat schakelen soepel?
- Is er een teveel aan speling in het montagegebied?
- Is er meer te veel aan speling tussen de verbindingstukken?
- Komt er abnormaal geluid uit de deraillieur?

Namen van onderdelen

Type B**Type F****Type E****Type D**