

# Gebruikershandleiding

## Voornaaf (voor E-THRU)



---

## Inhoud




<b>BELANGRIJKE MEDEDELING .....</b>	<b>3</b>
<b>Belangrijke veiligheidsinformatie.....</b>	<b>4</b>
<b>Notitie .....</b>	<b>5</b>
<b>Regelmatige inspecties voordat u gaat fietsen .....</b>	<b>6</b>
<b>Namen van onderdelen .....</b>	<b>7</b>

# BELANGRIJKE MEDEDELING

- Neem contact op met de plaats van aankoop of een distributeur voor informatie over de montage, afstelling en vervanging van de producten die niet terug te vinden zijn in de gebruikershandleiding. Een dealerhandleiding voor professionele en ervaren fietsmonteurs vindt u op onze website (<https://si.shimano.com>).

**Lees voor de veiligheid vóór gebruik deze gebruikershandleiding zorgvuldig door, volg deze voor correct gebruik op en bewaar de handleiding zodat u deze altijd kunt raadplegen.**

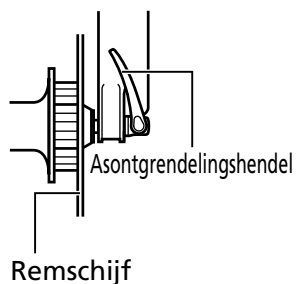
De volgende instructies moeten te allen tijde worden opgevolgd om persoonlijk letsel en schade aan apparatuur en omgeving te voorkomen. De instructies zijn onderverdeeld overeenkomstig de grootte van het gevaar of de schade die kan ontstaan als dit product verkeerd wordt gebruikt.

 <b>GEVAAR</b>	Als de instructies niet in acht worden genomen, zal dit leiden tot ernstige letsels of de dood.
 <b>WAARSCHUWING</b>	Als de instructies niet in acht worden genomen, kan dit leiden tot ernstige letsels of de dood.
 <b>LET OP</b>	Als de instructies niet in acht worden genomen, kan dit leiden tot persoonlijke letsels of materiële schade aan apparatuur en omgeving.

# Belangrijke veiligheidsinformatie

## ⚠ WAARSCHUWING

- Demonteer of wijzig het product niet. Doet u dat wel, dan kan dat ertoe leiden dat het product niet correct werkt, en kunt u plotseling vallen en ernstige letsels oplopen.
- **Controleer dat de wielen stevig bevestigd zijn, voordat u gaat fietsen. Het incorrect gebruik van de asontgrendelingshendel kan ertoe leiden dat het wiel loskomt enz., en kan ernstige letsels veroorzaken ten gevolge van een valpartij of botsing.**
- Voordat u gaat fietsen, moet u uw naven zorgvuldig controleren op barsten in de assen. Gebruik de fiets NIET als u ongewone zaken vaststelt. Deze voornaaf is ontworpen voor downhillen en freeriden. Echter, afhankelijk van de rijomstandigheden kunnen er daardoor barsten ontstaan in de naaf, waardoor de as mogelijk niet meer functioneert. Hierdoor kan een ongeluk ontstaan met ernstige letsels of zelfs de dood tot gevolg.
- Deze naaf kan worden gebruikt in combinatie met een speciale voorvork en E-THRU. In combinatie met een andere voorvork of steekas kan het wiel tijdens het fietsen loskomen van de fiets met ernstige letsels tot gevolg.
- Bij het monteren van het voorwiel in de geveerde voorvork moeten de aanwijzingen in de handleiding voor de geveerde voorvork altijd worden opgevolgd. De bevestigingsmethode en het aanhaalmoment voor het voorwiel zijn afhankelijk van het type geveerde voorvork dat wordt gebruikt. Als de aanwijzingen niet worden opgevolgd, kan het voorwiel eruit vallen, met ernstige letsels tot gevolg.
- Controleer of de asontgrendelingshendel niet tegen de remschijf aankomt, ook niet als hij volledig is vergrendeld. De asontgrendelingshendel kan tegen de remschijf aankomen als deze aan de remschijfkant zit, wat onveilig is. Als de asontgrendelingshendel tegen de remschijf aankomt, stop dan onmiddellijk met fietsen en neem contact op met de plaats van aankoop of een distributeur.



# Notitie

- Smeer de interne delen van de naaf niet met olie. Anders wordt het vet uitgespoeld.
- Gebruik een neutraal schoonmaakmiddel bij het reinigen van de naven. Andere reinigingsmiddelen kunnen de naven beschadigen. Reinig geen gebieden waarvoor is aangegeven dat ze niet mogen worden gereinigd.
- Reinig de naafgebieden niet met een hogedrukreiniger. Er kan water in de naven komen, wat tot verslechtering van de eigenschappen kan leiden.
- De producten zijn niet gegarandeerd tegen natuurlijke slijtage en kwaliteitsverlies door normaal gebruik en veroudering.
- Voor maximale prestaties adviseren wij smeermiddelen en onderhoudsproducten van SHIMANO.

# Regelmatige inspecties voordat u gaat fietsen

Controleer de volgende punten voordat u gaat fietsen. Als er problemen worden ontdekt, raadpleeg dan uw plaats van aankoop of een distributeur.

- Zitten de wielen veilig vast?
- Is het moeilijk om de wielen te laten draaien?
- Hoort u ongewone geluiden?

# Namen van onderdelen

