



RACE Voornaaf




Schijfrem (voor E-THRU)

BELANGRIJKE MEDEDELING

- Neem contact op met de plaats van aankoop of een distributeur voor informatie over de montage, afstelling en vervanging van de producten die niet terug te vinden zijn in de gebruikershandleiding. Een dealerhandleiding voor professionele en ervaren fietsmonteurs vindt u op onze website (<https://si.shimano.com>).

Lees voor de veiligheid vóór gebruik deze "gebruikershandleiding" zorgvuldig door, volg deze voor correct gebruik op en bewaar de handleiding zodat u deze altijd kunt raadplegen.

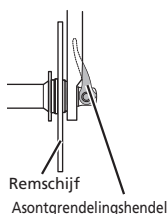
De volgende instructies moeten te allen tijde worden opgevolgd om persoonlijk letsel en schade aan apparatuur en omgeving te voorkomen. De instructies zijn onderverdeeld overeenkomstig de grootte van het gevaar of de schade die kan ontstaan als dit product verkeerd wordt gebruikt.

 GEVAAR	Als de instructies niet in acht worden genomen, zal dit leiden tot ernstige letsels of de dood.
 WAARSCHUWING	Als de instructies niet in acht worden genomen, kan dit leiden tot ernstige letsels of de dood.
 LET OP	Als de instructies niet in acht worden genomen, kan dit leiden tot persoonlijke letsels of materiële schade aan apparatuur en omgeving.

Belangrijke veiligheidsinformatie

WAARSCHUWING

- Demonteer of wijzig het product niet. Doet u dat wel, dan kan dat ertoe leiden dat het product niet correct werkt, en kunt u plotseling vallen en ernstige letsels oplopen.
- **Controleer of de wielen stevig bevestigd zijn, voordat u gaat fietsen. Het incorrect gebruik van de asontgrendelingshendel kan ertoe leiden dat het wiel loskomt enz., en kan ernstige letsels veroorzaken ten gevolge van een ongeluk.**
- Deze naaf kan alleen worden gebruikt in combinatie met een speciale voorvork en steekas. In combinatie met een andere voorvork of steekas kan het wiel tijdens het fietsen loskomen van de fiets met ernstige letsels tot gevolg.
- Bevestig dat de asontgrendelingshendel de remschijf niet hindert, ook niet als deze volledig is ingeschakeld. De asontgrendelingshendel kan de remschijf hinderen als deze aan de remschijfkant zit, wat gevaarlijk is. Als de asontgrendelingshendel de remschijf hindert, stop dan onmiddellijk met fietsen en neem contact op met de plaats van aankoop of een distributeur.
- Raadpleeg voor meer informatie over de E-THRU-as de gebruikershandleiding van de E-THRU-as.



Notitie

- Zorg dat u de interne delen van de naaf niet smeert. Anders zal er vet naar buiten stromen.
- Lees eveneens de handleiding voor remschijven.
- De producten zijn niet gegarandeerd tegen natuurlijke slijtage en kwaliteitsverlies door normaal gebruik en veroudering.

Regelmatige inspecties voordat u gaat fietsen

Controleer de volgende punten voordat u gaat fietsen. Als er problemen worden ontdekt, raadpleeg dan uw plaats van aankoop of een distributeur.

- Zitten de wielen veilig vast?
- Is het moeilijk om de wielen te laten draaien?
- Hoort u ongewone geluiden?

Namen van onderdelen

