

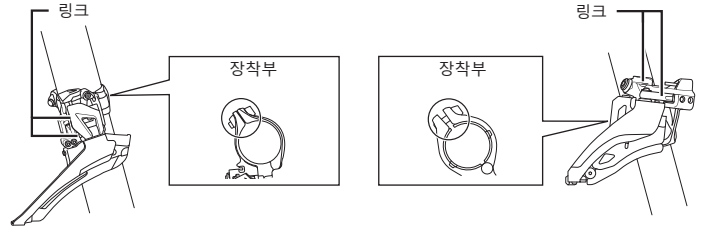


# 앞변속기

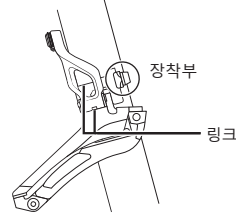
- 링크의 과도한 흔들림이 증가했습니까?
- 변속기에서 비정상적인 소음이 발생합니까?

## 부품명

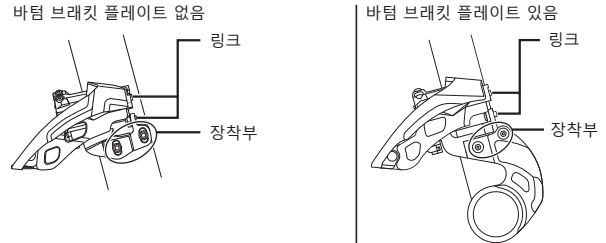
타입 B



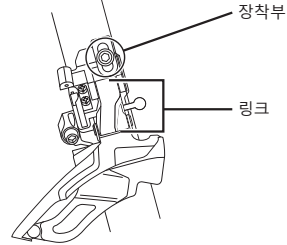
타입 F



타입 E



타입 D



## 중요 공지

- 사용 설명서에 포함되지 않은 제품의 설치와 조절, 교체에 관한 정보는 구매처 또는 디스트리뷰터에 문의하십시오. 숙련된 자전거 전문 기술자를 위한 딜러 매뉴얼은 당사 홈 페이지(<https://si.shimano.com>)에서 이용할 수 있습니다.

**안전**을 위해 사용 전에 반드시 이 “사용 설명서”를 읽고 그에 따라 올바르게 사용하십시오. 또한, 언제든지 참조할 수 있게 사용 설명서를 잘 보관하십시오.

신체적 부상 및 장비와 주변 환경의 물리적 손상을 방지하려면 다음 지침을 항상 준수해야 합니다. 지침은 제품을 올바르게 사용하지 않을 경우 발생할 수 있는 위험이나 손상 정도에 따라 분류됩니다.

<b>⚠ 위험</b>	본 지침을 따르지 않을 경우 사망에 이르거나 심각한 부상을 입게 됩니다.
<b>⚠ 경고</b>	본 지침을 따르지 않을 경우 사망이나 심각한 부상이 발생할 수 있습니다.
<b>⚠ 주의</b>	본 지침을 따르지 않을 경우 신체적 부상 또는 장비 및 주변에 물리적 손상이 발생할 수 있습니다.

## 주요 안전 정보

### ⚠ 경고

- 제품을 분해하거나 개조하지 마십시오. 그렇게 할 경우 제품이 올바르게 작동하지 않을 수 있고, 갑자기 떨어져 심각한 부상이 발생할 수 있습니다.
- 주행 중에 옷자락 끝이 체인에 끼이지 않도록 주의하십시오. 주의하지 않을 경우 자전거에서 떨어질 수 있습니다.

## 참고

- 기어 변속 작동이 부드럽게 이뤄지지 않을 경우 변속기를 세척하고 움직이는 모든 부품에 윤활유를 도포하십시오.
- 체인이 그림과 같은 위치에 있을 경우 체인링이나 앞변속기에 체인이 닿아 소음이 발생할 수 있습니다. 소음이 문제인 경우 스프라켓을 화살표 방향으로 1단 또는 2단 변속하십시오. 소음이 발생하는 체인 위치는 제품별로 다릅니다. 자세한 내용은 구매처 또는 디스트리뷰터에 문의하십시오.

### 소음이 발생할 가능성이 있는 체인 위치 예

체인링		
스프라켓		

- 정상적인 사용과 노화에 따른 제품의 자연적인 마모와 성능 저하는 보증 항목에서 제외됩니다.
- 최대의 성능을 발휘할 수 있도록 SHIMANO 윤활제와 유지보수 제품을 사용할 것을 적극 권장합니다.

## 자전거 라이딩 전 정기 검사

자전거 라이딩 전에 다음 사항을 점검하십시오. 문제가 발견되는 경우 구매처 또는 디스트리뷰터에 문의하십시오.

- 기어 변속이 잘 되었습니까?
- 설치 영역에 과도한 흔들림이 있습니까?