

사용 설명서

SHIMANO

크랭크셋 / 바텀 브래킷

<https://si.shimano.com>






목차	
중요 공지	3
주요 안전 정보	4
참고	5
자전거 라이딩 전 정기 검사	6
부품명	7

중요 공지

- 사용 설명서에 포함되지 않은 제품의 설치와 조절, 교체에 관한 정보는 구매처 또는 디스트리뷰터에 문의하십시오. 숙련된 자전거 전문 기술자를 위한 딜러 매뉴얼은 당사 홈 페이지(<https://si.shimano.com>)에서 이용할 수 있습니다.

안전을 위해 사용 전에 반드시 이 "사용 설명서"를 읽고 그에 따라 올바르게 사용하십시오. 또한, 언제든지 참조할 수 있게 사용 설명서를 잘 보관하십시오.

신체적 부상 및 장비와 주변 환경의 물리적 손상을 방지하려면 다음 지침을 항상 준수해야 합니다. 지침은 제품을 올바르게 사용하지 않을 경우 발생할 수 있는 위험이나 손상 정도에 따라 분류됩니다.

	위험	본 지침을 따르지 않을 경우 사망에 이르거나 심각한 부상을 입게 됩니다.
	경고	본 지침을 따르지 않을 경우 사망이나 심각한 부상이 발생할 수 있습니다.
	주의	본 지침을 따르지 않을 경우 신체적 부상 또는 장비 및 주변에 물리적 손상이 발생할 수 있습니다.

주요 안전 정보

⚠ 경고

- 제품을 분해하거나 개조하지 마십시오. 그렇게 할 경우 제품이 올바르게 작동하지 않을 수 있고, 갑자기 떨어져 심각한 부상이 발생할 수 있습니다.
- 자전거 라이딩 전에 크랭크 암에 균열이 있는지 확인하십시오. 균열이 있을 경우 크랭크 암이 부서질 수 있고 사용자가 자전거에서 떨어질 수 있습니다.
- 주행 중에 옷자락 끝이 체인에 끼이지 않도록 주의하십시오. 주의하지 않을 경우 자전거에서 떨어질 수 있습니다.

⚠ 주의

- 체인링의 톱니를 만지지 않도록 주의하십시오. 부상 위험이 있습니다.

참고

- 중성 세제를 사용하여 크랭크 암과 바텀 브래킷을 세척하십시오. 알칼리성 또는 산성 세제는 변색을 일으킬 수 있습니다.
- 페달링 성능이 정상이 아니라고 느껴지는 경우 다시 점검하십시오.
- 바텀 브래킷 주변 부위를 고압 세척기로 세척하지 마십시오.
- 체인링은 중성 세제를 이용하여 정기적으로 세척해야 합니다. 또한, 중성 세제로 체인을 청소하고 윤활하면 체인링과 체인의 수명을 효과적으로 연장할 수 있습니다.
- 주행 중 체인으로 인해 옷자락 끝이 더러워질 수 있습니다.
- 정상적인 사용과 노화에 따른 제품의 자연적인 마모와 성능 저하는 보증 항목에서 제외됩니다.
- 최대의 성능을 발휘할 수 있도록 SHIMANO 윤활제와 유지보수 제품을 사용할 것을 적극 권장합니다.

자전거 라이딩 전 정기 검사

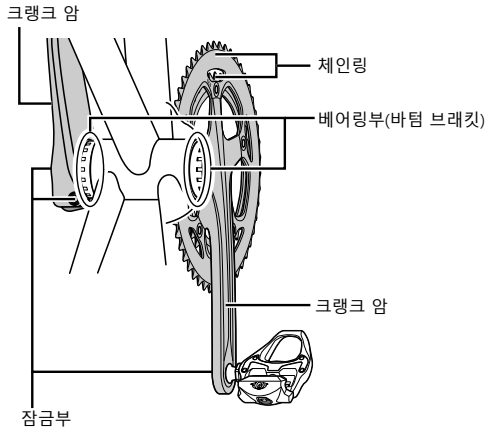
자전거 라이딩 전에 다음 사항을 점검하십시오. 문제가 발견되는 경우 구매처 또는 디스트리뷰터에 문의하십시오.

- 크랭크 암에 균열이 있습니까?
- 페달 성능이 부드럽습니까?
- 드라이브트레인은 기어 변속을 매끄럽게 수행합니까?
- 구성 부품이 헐거워졌습니까?
- 부품이 프레임/핸들 바에 안전하게 설치되어 있습니까?
- 라이딩 중 비정상적인 소음이 발생합니까?

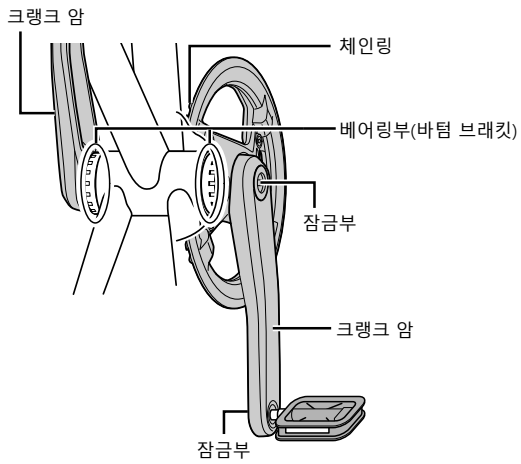
부품명

유닛 베어링 타입

오른쪽 크랭크 암 유닛에 액슬이 있는 모델



왼쪽 크랭크 암에 액슬이 있는 모델



비 유닛 베어링 타입

부품명

