



UM-7EA0C-001

ユーザーマニュアル

PC 接続機器

重要なお知らせ

- ユーザーマニュアルに記載されていない自転車への取付け、調整、交換などにつきましては購入された販売店または代理店へご相談ください。なお、自転車安全整備士、自転車技士など専門知識を有する方むけのディーラーマニュアルはウェブサイト(<https://si.shimano.com>)で公開しています。

安全のため、必ずこの「ユーザーマニュアル」をよくお読みの上、正しく使用し、いつでも確認できる状態にしておいてください。
人への危害、財産の損害を防止するため、必ずお守りいただくことを説明しています。誤った使い方をしたときに生じる危害や損害の程度を区分して、説明しています。

危険	「死亡や重傷を負う内容」です。
警告	「死亡や重傷を負うおそれがある内容」です。
注意	「傷害を負うことや、財産の損害が発生するおそれがある内容」です。

安全のために必ずお守りください

警告

- 製品の分解、改造はおこなわない。動作不良をおこし、突然に転倒して重傷を負うおそれがあります。

使用上の注意

- 屋外・多湿環境では使用しないでください。
- 本体を床などのほこりっぽい場所に置いて使用しないでください。
- 本体を机などの安定した場所に置いて使用してください。
- 本体・ケーブルの上に物を置いて使用しないでください。
- ケーブルを束ねて使用しないでください。
- 持ち運び時にはケーブルを持たずに本体を持ってください。
- ケーブルに過度なテンションをかけないでください。
- 同梱のUSBケーブル以外のUSBケーブルを使用しないでください。
- USBハブなどを使用せず、PCのUSBポートに直接接続してください。
- 本体・ケーブルを接続したまま、自転車で走行しないでください。
- 接続先に同一製品が2台以上含まれると、正常動作しない場合があります。
- 部品認識途中、または認識後に新たに部品を追加接続したり、取外ししないでください。正常動作しない場合があります。追加接続・取外しをおこなう際は、E-TUBE PROJECTの操作マニュアルに記載されている方法をご確認ください。
- PCリンクケーブルは繰り返し使用することにより挿入感が低下します。その場合はケーブルの交換をおこなってください。
- 本体を洗浄、各種洗剤を使用したふき取りはおこなわないでください。

- 同じPCに、PC接続機器を2台以上同時に接続しないでください。正常動作しません。また、PC側で誤作動が発生し、PCの再起動が必要になる場合があります。
- PC接続機器は対応製品とPCを接続するものです。タブレット/スマートフォン版のE-TUBE PROJECTには使用できません。

主な仕様

使用温度	0℃～40℃
保存温度	-20℃～70℃
使用 / 保存湿度	10～95% RH / 10～95% RH
定格電圧	5 V ± 5%
定格電力	2.5 W
インターフェイス	USB2.0 (Full Speed)
ポートタイプ	PC側：Aタイプ PC接続機器側：ミニBタイプ (SM-PCE1)、マイクロBタイプ (SM-PCE02)
LED	正常動作中：点灯 準備中：点滅

接続可能なPC

接続可能なPCについては、サポートサイト (<https://bike.shimano.com/e-tube/project.html>) をご確認ください。

特長

PCと自転車(システムまたはユニット)を、PC接続機器を用いて接続し、E-TUBE PROJECTを用いてユニット単品およびシステムの故障診断、ファームウェアアップデート*、カスタマイズなどをおこなうことができます。SM-PCE02では、[エラーチェック]の項目として[バッテリー消費]が追加され、バッテリーの消費に異常が無いか確認できます。

- * E-TUBE PROJECT：PCアプリケーション
- * ファームウェア：各ユニット内のソフトウェア

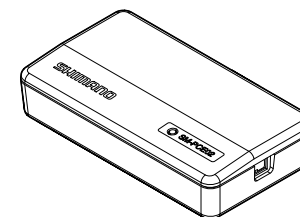
アプリケーションのダウンロード

- PC接続機器を使用するには、E-TUBE PROJECTが必要です。サポートサイト (<https://bike.shimano.com/e-tube/project.html>) にアクセスし、E-TUBE PROJECTをダウンロードしてください。E-TUBE PROJECTのバージョンによってはお使いのPC接続機器と互換性がない場合があります。サポートサイトにて互換性をご確認ください。
- E-TUBE PROJECTのインストール方法はサポートサイトをご確認ください。またPCの操作方法はE-TUBE PROJECTのユーザーマニュアルを参照してください。
- PCとの接続に必要な配線については、E-TUBE PROJECTのユーザーマニュアルまたは、「SHIMANO STEPSサイクルコンピューター・スイッチユニット関連部品ディーラーマニュアル」を参照してください。

各部の名称

PC接続機器

例：SM-PCE02



付属品

付属品はPC接続機器のモデルや仕様により異なります。

PCリンクケーブル

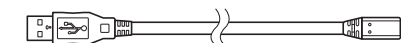
本製品と対応コンポーネント (Di2/STEPS) を接続します。

E-TUBEプラグがEW-SD300タイプのもものとEW-SD50タイプのもものがあります。



USBリンクケーブル

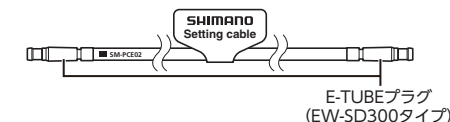
本製品とPCを接続します。



オプション

セッティングケーブル

各種設定専用のエレクトリックワイヤーです。



セッティングケーブルは、自転車の配線に使用しないでください。

セッティングケーブルは通常のエレクトリックワイヤーよりもプラグ部の耐久性に優れますが、防水および保持力が考慮されていません。自転車の配線に使用するとトラブルの原因となります。



製品改良のため、仕様の一部を予告なく変更することがあります。

お客様相談窓口
☎ 0570-031961
Fax. 072-243-7847

株式会社 シマノ
〒590-8577 堺市堺区老松町3丁77番地