



# バーエンド シフトレバー

## 重要なお知らせ

- ユーザーマニュアルに記載されていない自転車への取付け、調整、交換などにつきましては購入された販売店または代理店へご相談ください。なお、自転車安全整備士、自転車技士など専門知識を有する方むけのディーラーマニュアルはウェブサイト(<https://si.shimano.com>)で公開しています。

**安全のため、必ずこの「ユーザーマニュアル」をよくお読みの上、正しく使用し、いつでも確認できる状態にしておいてください。**

人への危害、財産の損害を防止するため、必ずお守りいただくことを説明しています。誤った使い方をしたときに生じる危害や損害の程度を区分して、説明しています。

<b>⚠ 危険</b>	「死亡や重傷を負う内容」です。
<b>⚠ 警告</b>	「死亡や重傷を負うおそれがある内容」です。
<b>⚠ 注意</b>	「傷害を負うことや、財産の損害が発生するおそれがある内容」です。

## 安全のために必ずお守りください

### ⚠ 警告

- 製品の分解、改造はおこなわない。動作不良を起こし、突然に転倒して重傷を負うおそれがあります。

## 使用上の注意

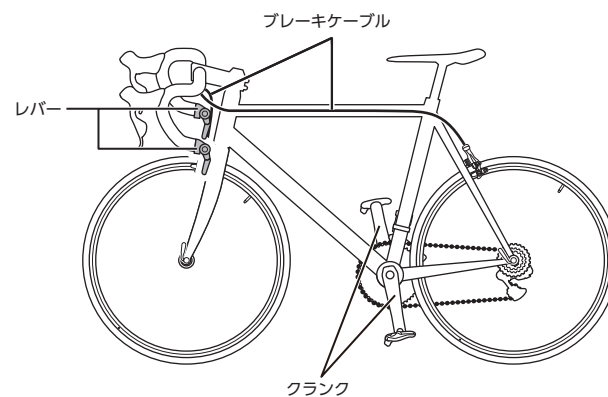
- レバー操作時には必ずクランクを回しながら操作をおこなってください。
- 通常の使用において自然に生じた摩耗および品質の経年劣化は保証いたしません。

## 乗車前の日常点検項目

乗車前には下記に記載する項目を点検ください。異常のあった場合は販売店または代理店へご相談ください。

- 変速はスムーズにおこなえますか。
- 操作時にふだんと異なる音はしませんか。
- レバーはハンドルにしっかり取りついていますか。

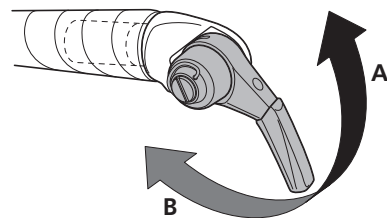
## 各部の名称



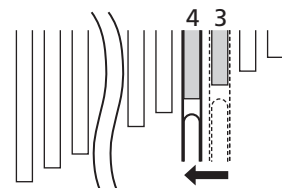
## 操作方法

レバー操作時には必ずクランクを回しながら操作をおこなってください。

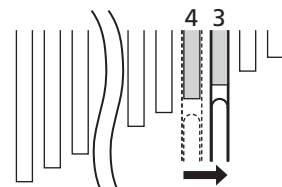
### ■リア側



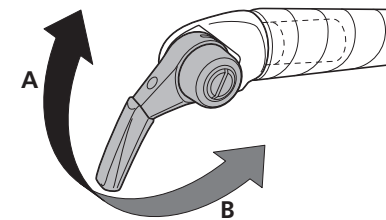
**A: 最小スプロケット側から最大スプロケット側への変速**  
例: 3段目から4段目へ



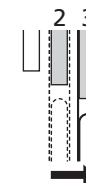
**B: 最大スプロケット側から最小スプロケット側への変速**  
例: 4段目から3段目へ



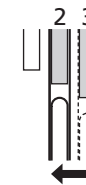
### ■フロント側



**A: 最小チェーンリング側から最大チェーンリング側への変速**  
例: 2段目から3段目へ



**B: 最大チェーンリング側から最小チェーンリング側への変速**  
例: 3段目から2段目へ



製品改良のため、仕様の一部を予告なく変更することがあります。

お客様相談窓口  
☎ 0570-031961  
Fax. 072-243-7847

株式会社 シマノ  
〒590-8577 堺市堺区老松町3丁77番地