

シフティングレバー（レボシフト / ピアノタッチレバー）

重要なお知らせ

- ユーザーマニュアルに記載されていない自転車への取付け、調整、交換などにつきましては購入された販売店または代理店へご相談ください。なお、自転車安全整備士、自転車技士など専門知識を有する方むけのディーラーマニュアルはウェブサイト(<https://si.shimano.com>)で公開しています。

安全のため、必ずこの「ユーザーマニュアル」をよくお読みの上、正しく使用し、いつでも確認できる状態にしておいてください。
人への危害、財産の損害を防止するため、必ずお守りいただくことを説明しています。誤った使い方をしたときに生じる危害や損害の程度を区分して、説明しています。

危険	「死亡や重傷を負う内容」です。
警告	「死亡や重傷を負うおそれがある内容」です。
注意	「傷害を負うことや、財産の損害が発生するおそれがある内容」です。

安全のために必ずお守りください

警告

- 製品の分解、改造は行わない。動作不良を起こし、突然に転倒して重傷を負うおそれがあります。

注意

- シフティングレバーは必ずカチッという音とクリック感があるまで押し込み、1段ずつ変速操作する。その際、ペダルの踏力は弱い状態で行う。強くペダルを踏んでいる時に、無理やりシフティングレバーを操作したり、一気に多段変速したりすると、足がついていかにペダルから足を踏み外し、転倒事故などの可能性があります。また、シフティングレバーを軽いギアへ一気に変速させるとアウターケーシングがシフティングレバーから飛び出す場合があります。変速が終わると元に戻るため、機能への影響はありません。
- ベルクランク部分には、絶対に足をかけない。変速不具合の原因となります。

使用上の注意

- 通常の使用において自然に生じた摩耗および品質の経年劣化は保証いたしません。

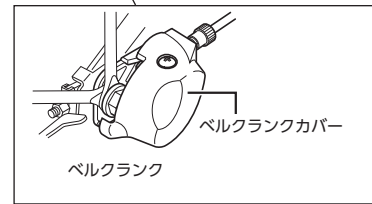

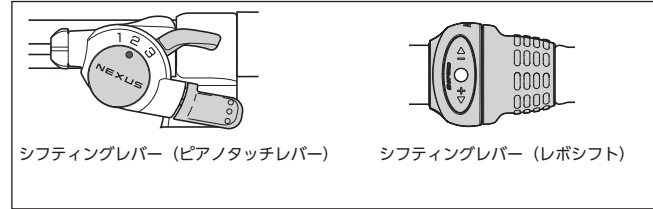
乗車前の日常点検項目

乗車前には下記に記載する項目を点検ください。異常のあった場合は販売店または代理店へご相談ください。

- 変速はスムーズに行えますか。
- ベルクランクのプッシュロッドは正しい位置にありますか。
- 操作時にふだんと異なる音はしませんか。

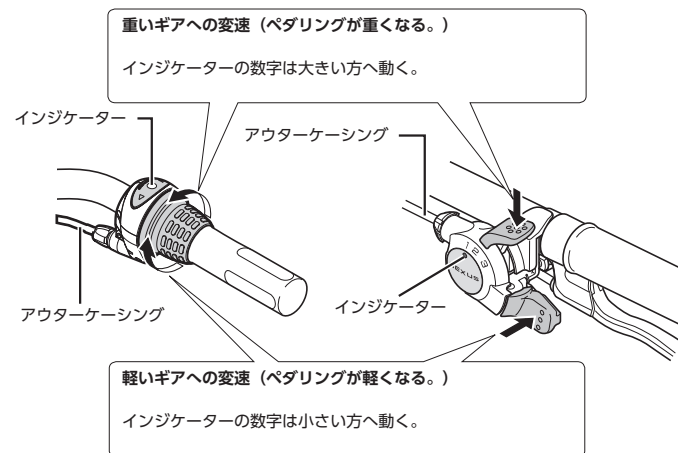
各部の名称

内装ハブの仕様により構成部品は異なります。



操作方法

手元のシフティングレバーをカチッという音とクリック感があるまで回す、または押すことで一段ずつ変速させます。



製品改良のため、仕様の一部を予告なく変更することがあります。

お客様相談窓口
☎ 0570-031961
Fax. 072-243-7847

株式会社 シマノ
〒590-8577 堺市堺区老松町3丁77番地